



DISTRIBUIDORA DE AUTO PEÇAS PARA CAMINHÕES



CATÁLOGO AUTO PEÇAS

Prado Distribuidora de Auto Peças

Albino Niquele, nº 136, cep 81940 220 Umbará / PR

(41) 3289 7765 ou (41) 3396 0325

contato@pradodist.com.br

WWW.PRADODIST.COM.BR

CATÁLOGO ÍNDICE

AGRALE	27	FORD/WILLYS N:B243702	21
ALGEMAS / JUMELOS	20	GRAMPO DA MOLA TOYOTA (TODOS)	25
ANEL TRAVA	10	GRAMPO DO ESTABILIZADOR	25
ARRUELA DE PRESSÃO	4	GRAVO PNEUMÁTICO (ANEL ALUMÍNIO)	5
ARRUELA LISA	4	GUIA DE GRAMPO	25
ASSENTO DO FEIXE DE MOLAS-TRASEIRO	21	GUIA DE GRAMPO DA MOLA	25
BUCHA BARRA	27	GUIA DE GRAMPO DA MOLA DIANTEIRA	24
BUCHA BARRA ESTABILIZADORA SUSPENSÃO	27	ISOLADOR DA BARRA	26
BUCHA CARRETEL DE BORRACHA DA BARRA ESTABILIZADORA	27	LONAS DE FREIO	7
BUCHA CARRETEL DE NYLON DA BARRA ESTABILIZADORA	27	MERCEDES	26
BUCHA DA MOLA DA CABINE MB- MODELO NOVO TODOS BICUDO	26	MOLA DO PATIM	7
BUCHA DA PONTA DA BARRA ESTABILIZADORA DIANTEIRA POLIURETANO	26	MOLAS PARA CÂMBÃO	8
BUCHA DA PONTA DA BARRA ESTABILIZADORA DO MB.709/914 PU POLIURETANO	26	MOLAS PARA CUIÇA SPRING BRAKE	8
BUCHA DO AMORTECEDOR DIANTEIRO/ TRASEIRO	26	PARAFUSO CRAVO RECARTEILHADO	5
BUCHA DO AMORTECEDOR DIANT./TRAS. DO SUPORTE INF. MB 709/710/912/913/914	26	PARAFUSO SEXTAVADO	5
BUCHA DO AMORTECEDOR DIANT./TRASEIRO SUPERIOR VOLVO	26	PATIM DE FREIO TRUCK / CARRETA	6
BUCHA DO AMORTECEDOR S/ TUBO INFERIOR TRAS. F-1000/F-4000/F-100/F-350	26	P/ DIANTEIRA C-60/D-60/DETROIT 76/...	15
BUCHA DO BRAÇO DO ESTABILIZADOR DIANTEIRO MB-608-D	26	PEÇAS DE REPOSIÇÃO CÂMARA DE FREIO COMUM (CUIÇA)	12
BUCHA DO ESTABILIZADOR DIANTEIRO INT.30MM	27	PEÇAS DE REPOSIÇÃO DO "SPRING BRAKE"	13
BUCHA DO ESTABILIZADOR DIANTEIRO INT.36MM	27	(P/GRAMPO SCÂNIA)	4
BUCHA DO ESTABILIZADOR DIANTEIRO L-80/VW-6.90/7.110 AO 9150	27	PINO PATIM FLANGE	9
BUCHA DO ESTABILIZADOR TRASEIRO INT.40MM	27	PINO ROLDANA DO PATIM	10
BUCHA DO ESTABILIZADOR TRASEIRO INT. 44MM	27	PINO / ROLETE / ANEL TRAVA	10
BUCHA DO ESTABILIZADOR TRASEIRO MB-608	27	POLIURETANO MB-1935	26
BUCHA DO PINO PATIM/FLANGE	9	POLIURETANO MB-1935/1630/1941	26
BUCHA,MANCAIS E COXINS	26	PORCA CASTELO (S/COROA)	4
BUCHA PONTA BARRA TORÇÃO SUSPENSÃO DIANTEIRA ACCELO	27	PORCAS /ARRUELAS /REBITES	4
BUCHAS DO AMORTECEDOR	26	PORCA SEXTAVADA-PARLOCK	3
BUCHAS DO AMORTECEDOR	27	PORCA SEXTAVADA -TORQUE	3
CALÇO PARA LEVANTAR MOLEJO	22	PORCAS SEXTAVADO	3
CÂMARA DE FREIO COMUM-(CUIÇA)	11	PORCAS SEXTAVADO - SIMPLES	3
CÂMARA DE FREIO / PEÇAS DE REPOSIÇÃO	13	PORCA TUCHO	4
CÂMARA DE FREIO "SPRING BRAKE" (CUIÇA DUPLA)	13	REBITE DE FERRO/CABEÇA REDONDA	5
CAPA DA BORRACHA DO ESTABILIZADOR DIANTEIRO MB 608-D	25	REBITE PARA LONAS DE FREIO	4
CAPAS DO ESTABILIZADOR	25	REBITES / PARAFUSOS / CRAVO / CONTRAPINO	5
CARGO	22	ROLDANA DO PATIM DE FREIO	9
CAVALO MECÂNICO TRUCK SUSPENSYS MOLA 100 1938 S/1944	22	ROLETE PATIM DE FREIOS	10
CHAPA DE PROTEÇÃO DO SUPORTE MOLA TRAÇADO	25	SAPATA GRAMPO TRAS.	22
CHAPA DO ESTABILIZADOR	25	SCÂNIA	9
CHAPA DO ESTABILIZADOR DIANTEIRO VW-16,170	25	SEPARADOR DO CONTRA FEIXE	23
CHAPAS DO JUMELO	21	SISTEMAS DE FREIOS	6
CHEVROLET	21	SUPORTE DA MOLA DIANTEIRA P/ TRASEIRA	15
CONTRAPINOS	5	SUPORTE DA MOLA DIANTEIRA SCÂNIA 112 A 142	17
COXIM DO PARALAMA DO TREMINHÃO/BITREM	26	SUPORTE MOLA	17
COXIM DO SILENCIOSO E PARALAMA	26	TAMBOR DE FREIO / CUBOS	6
CUNHA DE MOLA	23	TITAN TRACTOR	22
CUNHA DE MOLA / SEPARADOR DO CONTRA-FEIXE / JUMELOS	23	TOYOTA	16
DIAPHRAGMAS P/FREIO A AR	11	TRAVA PINO PATIM	10
DIANTEIRA C/ SUPORTE PARA AMORTECEDOR VOLVO (TODOS)	24	TRUCK/CARRETA	9
ESTABILIZADOR TRASEIRO	27	TRUCK/CARRETA	26
FLEXIVEIS P/CUIÇA DE FREIO	13	VOLKSWAGEN	17
FORD	16	VOLVO	9
FORD/VOLKSWAGEN	17		

NOSSO ENDEREÇO

Prado Distribuidora de Auto Peças
 Albino Niquele, nº 136, cep 81940 220 Umbará / PR
 (41) 3289 7765 ou (41) 3396 0325
 contato@pradodist.com.br
 vendas@pradodist.com.br

NOSSA MISSÃO

“ Estar atentos nas necessidades de nossos clientes,
 a Prado Distribuidora de Auto Peças Ltda mantém em suas instalações um completo estoque de peças que garantem a imediata resolução do problema de nossos clientes. ”

PORCAS SEXTAVADO - SIMPLES




POLEGADA/NC		
CÓDIGO	BITOLA	ROSCA
002090	1/4"	20FPP
006393	5/16"	18FPP
002094	3/8"	16FPP
002094	7/16"	14FPP
002098	1/2"	13FPP
002101	9/16"	12FPP
002103	5/8"	11FPP
002105	3/4"	10FPP
002107	7/8"	9FPP
002149	1"	8FPP

POLEGADA/NF		
CÓDIGO	BITOLA	ROSCA
002093	1/4"	28 FPP
002093	5/16"	24FPP
002095	3/8"	24FPP
002097	7/16"	20FPP
002099	1/2"	20FPP
002102	9/16"	18FPP
002104	5/8"	18FPP
002106	3/4"	16FPP
002108	7/8"	14FPP
002150	1"	14FPP (UNS)
	1,1/8"	12FPP

MÉTRICA/MA		
CÓDIGO	BITOLA	ROSCA
007263	6,0mm	PASSO 0,75
002110	8,0mm	PASSO 1,25
002111	10,0mm	PASSO 1,50
002113	12,0mm	PASSO 1,75
002115	14,0mm	PASSO 2,00
002117	16,0mm	PASSO 2,00
002119	18,0mm	PASSO 2,50
002121	20mm	PASSO 2,50

PORCA SEXTAVADA-PARLOCK

PORCA SEXTAVADA -TORQUE



MÉTRICA/MB		
CÓDIGO	BITOLA	ROSCA
002112	10,0 mm	PASSO 1,25
002114	120mm	PASSO 1,50
002116	14,0mm	PASSO 1,50
002118	16,0mm	PASSO 1,50
002120	18,0mm	PASSO 1,50
002122	20,0mm	PASSO 1,50

DUPLA POLEGADA ROSCA FINA - NF		
CÓDIGO	BITOLA	ROSCA
002508	7/16"	20FPP
002509	1/2"	20FPP
002510	9/16"	18FPP
002510	5/8"	18FPP
002511	3/4"	16FPP
002512	7/8"	14FPP
002514	1"	14FPP (UNS)

DUPLA MÉTRICA ROSCA GROSSA -MA		
CÓDIGO	BITOLA	ROSCA
006697	12,0 mm	PASSO 1,50
002518	20,0 mm	PASSO 2,50
007689	22,0mm	PASSO 2,50
001580	30,0mm	PASSO 3,50
006438	14mm	PASSO 2,0

DUPLA MÉTRICA ROSCA FINA -MB			
CÓDIGO	BITOLA	ROSCA	EMBAL
006697	12,0mm	PASSO 1,50	
009591	14,0mm	PASSO 1,50	
006426	16,0mm	PASSO 1,50	
005920	18,0mm	PASSO 1,50	
002501	24,0mm	PASSO 1,50	
001580	30,0mm	PASSO 1,50	
002518	20,0mm	PASSO 1,50	

PORLOCK POLEGADA ROSCA FINA- NF		
CÓDIGO	BITOLA	ROSCA
002506	7/16"	20 FPP
002540	1/2"	20 FPP
002545	9/16"	18 FPP
002546	5/8"	18 FPP
006432	3/4"	16 FPP
008483	7/8"	14 FPP
002551	1"	14 FPP (UNS)

PARLOCK MÉTRICA ROSCA GROSSA - MA		
CÓDIGO	BITOLA	ROSCA
006676	6,0mm	PASSO 1,00
006681	8,0mm	PASSO 1,25
005409	10,0mm	PASSO 1,50
002538	12,0mm	PASSO 1,75
002542	14,0mm	PASSO 2,00
006709	16,0mm	PASSO 2,00
005407	18,0mm	PASSO 2,50
002550	20,0mm	PASSO 2,50
006696	22,0mm	PASSO 2,50
002492	24,0mm	PASSO 3,00
006206	30,0mm	PASSO 3,50

PARLOCK MÉTRICA ROSCA FINA-MB		
CÓDIGO	BITOLA	ROSCA
002539	12,0mm	PASSO 1,50
002543	14,0mm	PASSO 1,50
002549	16,0mm	PASSO 1,50
005408	18,0mm	PASSO 1,50
005406	20mm	PASSO 1,50
006440	22,0mm	PASSO 1,50
005417	24,0mm	PASSO 2,50
006735	30,0mm	PASSO 1,50


PORLOCK POLEGADA GROSSA - NC		
CÓDIGO	BITOLA	ROSCA
002537	7/16"	14 FPP
002541	1/2"	13FPP
002544	9/16"	12 FPP
002547	5/8"	11 FPP
007788	3/4"	10 FPP
	7/8"	9 FPP
10775	1"	8 FPP

TORQUE POLEGADA ROSCA FINA- NF		
CÓDIGO	BITOLA	ROSCA
006233	7/16"	20 FPP
008900	1/2"	20 FPP
007615	9/16"	18 FPP
008901	5/8"	18 FPP
006181	3/4"	16 FPP
006214	7/8"	12 FPP
006162	1"	12 FPP

TORQUE MÉTRICA ROSCA GROSSA-MA		
CÓDIGO	BITOLA	ROSCA
005414	10,0mm	PASSO 1,50
009704	12,0mm	PASSO 1,75
008899	14,0mm	PASSO 2,00
009760	16,0mm	PASSO 2,00
006235	18,0mm	PASSO 2,50

TORQUE MÉTRICA ROSCA FIN-MB		
CÓDIGO	BITOLA	ROSCA
006208	10,0mm	PASSO 1,50
006397	12,0mm	PASSO 1,50
005412	14,0mm	PASSO 1,50
006912	16,0mm	PASSO 1,50
00	18,0mm	PASSO 1,50
006216	20,0mm	PASSO 1,50

PORCA CASTELO (S/COROA)




CASTELO POLEGADA ROSCA GROSSA-NC		
CÓDIGO	BITOLA	ROSCA
009207	1.1/8"	7FPP

CASTELO POLEGADA ROSCA FINA-NF		
CÓDIGO	BITOLA	ROSCA
002501	1/2"	20 FPP
002499	5/8"	18 FPP
002501	3/4"	16 FPP
002502	7/8"	14 FPP
002503	1"	14 FPP (UNS)

CASTELO MÉTRICA ROSCA GROSSA-MA		
CÓDIGO	BITOLA	ROSCA
	22,0mm	PASSO 2,50
002505	30,0mm	PASSO 3,00
011132	36,0mm	PASSO 4,00

CASTELO MÉTRICA ROSCA FINA-MB		
CÓDIGO	BITOLA	ROSCA
007572	18,0mm	PASSO 1,50


ARRUELA LISA



POLEGADA AÇO 1010/1020	
CÓDIGO	BITOLA
	3/16"
004147	1/4"
004149	5/16"
004151	3/8"
004153	7/16"
004154	1/2"
004155	9/16"
004156	5/8"
004157	3/4"
004158	7/8"
004159	1"
10955	1.1/8"
	1.1/4"
	1.1/2"

MÉTRICA -DIM-125 (AÇO)	
CÓDIGO	BITOLA
004160	6,0mm
004161	8,0mm
004162	10,0mm
004164	12,0mm
004165	14,0mm
004166	16,0mm
004167	18,0mm
004168	20,0mm

ARRUELA DE PRESSÃO



POLEGADA	
CÓDIGO	BITOLA
	3/16"
004169	1/4"
004171	5/16"
004172	3/8"
004174	7/16"
004175	1/2"
004177	9/16"
004179	5/8"
004180	3/4"
004181	7/8"
004183	1"

MÉTRICA	
CÓDIGO	BITOLA
004160	6,0mm
004161	8,0mm
004162	10,0mm
004164	12,0mm
004165	14,0mm
004166	16,0mm
004167	18,00mm
004168	20,00mm

REBITE PARA LONAS DE FREIO



PORCA TUCHO (P/GRAMPO SCÂNIA)



Código	Descrição
2553	BITOLA 7/8" - ROSCA
7877	BITOLA 22mm - ROSCA

CÓDIGO	MEDIDAS (MM)			DESCRIÇÃO	APLICAÇÃO
	COMP	CORPO	CABEÇA		
	6,20	12,30	19,00	REBITE ALUMÍNIO/ESCARIADO	VOLVO-TODOS 6,2
	6,20	12,30	19,00	REBITE LOTONADO/ESCARIADO	VOLVO-TODOS 6,2
	7,93	15,87	15,87	REBITE VENTILADO (ILHOS) COBRE/LATÇAO	MERCEDES-1313/1513 8x15
0011150	7,93	15,87	19,05	REBITE VENTILADO (ILHOS) COVRE/LATÇAO	MERCEDES-1313/1513 8x20
010326	6,35	12,30	19,05	REBITE ALUMÍNIO SEMI-TUBULAR	SCANIA-TRUCKS/CARRETAS 10x14
000941	6,35	12,30	19,05	REBITE ALUMÍNIO MACIÇO	CARRETAS 10x14
011045	6,35	12,30	19,05	REBITE LATONADO TUBULAR	SCANIA-/CARRETAS 10x12
010326	6,35	12,30	22,22	REBITE ALUMÍNIO SEMI-TUBULAR	SCANIA-TRUCKS/CARRETAS 10x14
009213	6,35	12,30	22,22	REBITE ALUMÍNIO MACIÇO CHATO/CONICO	SCANIA-TRUCKS/CARRETAS/VOLVO 10x14
011045	6,35	12,30	22,22	REBITE LATONADO SEMI-TUBULAR	SCANIA-TRUCKS/CARRETAS 10x12
010736	7,93	15,87	19,05	REBITE ALUMINIO SEMI-TUBULAR	MERCEDES-1313/1513 /2013
011044	7,93	15,87	19,05	REBITE ALUMÍNIO MACIÇO	MERCEDES-1313/1513 /2013 13x12
000944	7,93	15,87	22,22	REBITE ALUMÍNIO MACIÇO	MERCEDES-1313/1513 -FIAT/FNM 13x16
	7,93	15,87	22,22	REBITE ALUMÍNIO MACIÇO	MERCEDES-1313/1513 -FIAT/FNM 13x14


REBITE DE FERRO/CABEÇA REDONDA



OBS: Temos Diversas Medidas, Consulte-nos!

CÓDIGO	MEDIDAS	CÓDIGO	MEDIDAS	CÓDIGO	MEDIDAS
010292	5/16"x3/4"	009911	3/8"x1,1/2"		1/2"x1,1/4"
	5/16"x7/8"	004971	7/16"x 1"	004973	1/2"x 1,1/2"
005021	5/16"x1"		7/16"x 1,1/2"		1/2"x 1,3/4"
	3/8"x3/4"		7/16"x 2"		1/2"x 2"
	3/8"x 7/8"		7/16"x 2,1/2"		1/2" x 2,1/2"
004868	3/8"x 1"	004972	1/2"x 1"		9/16"x 2,1/2"

PARAFUSO CRAVO RECARTEILHADO



OBS: Temos Diversas Medidas, Consulte-nos!

CÓDIGO	MEDIDAS	CÓDIGO	MEDIDAS
	3/8"x1,1/4"	008938	1/2"x 2,1/4"
004984	3/8"x 1,1/2"	004994	1/2"x 2,1/2"
	7/16"x 1,1/4"	004994	9/16"x 1,1/2"
004985	7/16"x 1,1/2"	004995	9/16"x 2"
004987	7/16"x2"		9/16"x 2,1/4"
004991	1/2"x 1,1/2"		
004992	1/2" x 2"		



OBS: Temos Diversas Medidas, Consulte-nos!

CÓDIGO	MEDIDAS
004988	12 x 45mm
004995	14 x 45mm

CONTRAPINOS

OBS: Temos Diversas Medidas, Consulte-nos!

CÓDIGO	MEDIDAS
005008	3/32"x 1"
005020	3/32"x2"
005004	1/8" x 1,1/2"
005005	1/8"x2"
	1/8"x 2,1/2"
005019	1/8"x 3"
005003	5/32"x 1,1/2"
005007	5/32"x 2"
010961	5/32"x2,1/2"
	5/32"x 3"

OBS: Temos Diversas Medidas, Consulte-nos!

CÓDIGO	MEDIDAS
	3/16"x 2"
007349	3/16"x 2,1/2"
009904	3/16"x3"
	3/16" x 3,1/2"
	1/4" x 2"
	1/4"x 2,1/2"
	1/4" x 3"
	1/4"x 3,1/2"
	5/16" x 3,1/2" 1/4x4



GRAVO PNEUMÁTICO (ANEL ALUMÍNIO)


OBS: Temos Diversas Medidas, Consulte-nos!

CÓDIGO	MEDIDAS
001714	10x 38 m/m
005022	10 x 48 m/m



PARAFUSO SEXTAVADO

OBS: Temos Diversas Medidas, Consulte-nos!



TAMBOR DE FREIO / CUBOS

CÓDIGO PRADO	CÓDIGO FRUM	CÓDIGO ALVARCO	CÓDIGO BATISTA	APLICAÇÃO
000491	3575		7053	CARR. RANDON MASTER 8" RODA DISCO (5FUROS)
	3547	R-6023	7044	CARR.RANDON MASTER 8" ANTIGA 85/...(6FUROS)
000489	3561	R-6019	7052	CARR. GUERRA/CHARGER (BENDIX) 83...
000502	3616	R-6041	8054	CARR.GUERRA (10 FUROS)
000480	3550	R-6037	7061	CARR. PASTRE/FRONE/GOTTI/NOMA/DEROL 8"
000478	366/6575/3690	R-6021 / R-6024	7045	CARR. RANDON MASTER 8" (MULTIFUROS 5/6/10 F)
000478		R-6024 / R-6021	7045	CARR. RANDON MASTER 8 (MULTI FUROS) ORIGINAL
005899	3468	R-6010	7007	CARR.FACHINI/NOMA/RANDON/GUERRA/RODA DISCO
		R-6031	7066	CARR.KRONE/RECRUSUL/RODA DISCO (10 F)
000461	3411	R-6061	7014	CARR. FNV 5 FUROS (ANTIGA)
000392	3326	M-6206	1004	MB 113 FREIO A ÓLEO TRAS.
000393	3375	M-6207	1006	MB1313/1513 FREIO A ÓLEO TRAS
000450	3438	M-6208	1008	MB 1513/1519 FREIO A ÓLEO TRAS
000402	3520	M-6214	1020-B	MB1313 A 1418 A AR 82/... TRAS
000473	3523	M-6217	1022	MB 1313A 1520 FREIO A AR 852/...TRAS
000418	3536	M-6215	1018	MB 1924 A 1934 TRAS. FREIO A AR 86/...
000443	3397	R-6016	8000	MB1111/1113/TRUCK GUERRA/ RANDON
000394	3393	M-6105	1007	MB 1519DIANT. ÓLEO
000537	3540	K-6303	4304	MB 608 AR/ VW 6.80/6.90/7.90
000550	3517	V-6203	4903/4907(SUBST)	VOLVO B 58/N10/N12 TRAS
	3390		5002-A	SCANIA 110/11/112/113/141 TRAS
000545	3600	i6205	5005-C	SCANIA 124 TRAS
000539	3556		4305	CARGO-VW 14140/14210 TRAS.88/...
000540	3598	K-6305	4307	CARGO 14/22 TRAS.92.../F14000 D/T91
000540	3598	K-6305	4307	VW-14140/23220 D/T-CARGO 1422 TRAS. 91/... 24250/35300
000529	3694		4909	VOLVO FH 10/12 GLOBETROTTER TRAS
000491			4911	VOLVO NH 10/12 GLOBETROTTER
				CUBO RODA RAIDA ARO 20" (80/90)
				CUBO RODA RAIDA 6F ARO 22" (80/90)
				CUBO RODA Á DISCO CARRETA (80/90)
				CUBO RODA RAIADA 6F ARO 22" (90/90)
				CUBO RODA DISCO CARRETA (90/90)




PATIM DE FREIO TRUCK / CARRETA



CÓDIGO PRADO	N: BOECHAT	DESCRIÇÃO	REFERÊNCIA	APLICAÇÃO
001283	2010	CARRETAS-8"-BENDIX ANTIGO ATÉ 90	DC 332	GUERRA/IDEROL/KRONE/ANTONINI/NOMA/RECRUSUL/...DC332
001283	1442	CARRETAS-8"-BENDIX MODERNO (TR) 90	DC 332	GUERRA/KRONE/PASTRE/ANTONINI/IDEROL.....DC332
	5139	TRUCKS-6" -MASTER 89	4514 G	RANDON/GUERRA/FACCHINI
001283	5519	CARRETAS-8" - MASTER 89	DC 332	RANDON/FACCHINI/CONTIN/GUERRA/BITREM-GUERRA DC332
001283	5519	CARRETAS-8" - MASTER 89	DC 332	RANDON/FACCHINI/CONTIN/GUERRA/BITREM-GUERRA DC 332
001283	4505	CARRETAS-8" MASTER 16,5x8 98	CA-33	TREMINHÃO/BITREM DA RANDON-A 3222 FM61-Q. PLUAS DC333
001283	4505	CARRETAS-8" MASTER 16,5x8 98	DC 333	TREMINHÃO/BITREM DA RANDON-A 3222 FM61-Q. PLUAS DC333
	1137701	PATIM DE FREIO TRASEIRO		VOLVO (TODOS)
006662	1270280156	CARRETAS-8,5/8 x 381mm	TH-187	GUERRA-MODELO99/...(KNORR)
000883	1910	TRUCKS/CARRETAS 7" BANDENIX ANTIGO	TH 4515	
000883	1438 FB	TRUCKS/CARRETAS 7" TROCA RÁPIDA	TH 4515	
000883	5419	TRUCKS/CARRETAS 7" MASTER	TH 4515	
000901	3608	TRUCKS/7" Q PLUS	DFW 988	VW/FORD/IVECO
000901	A3222-52189	TRUCKS/6" Q PLUS C/ ABA		VW/FORD/IVECO
000901	A3222-E2111	TRUCKS/6" Q PLUS		VW/FORD/IVECO
000901	A3222-E2112	TRUCKS/7" Q PLUS	DFW 988	VW/FORD/IVECO
004335		ACRESCENTE AQUI PATIM FREIO DIANT INFERIOR FH	3095195B	
004782		PATIM FREIO DIANT SUPERIOR FH	3095195A	
000220		PATIM FREIO TRAS INFERIOR FH	3095196B	
005710		PATIM FREIO TRAS SUPERIOR FH	3095196A	

LONAS DE FREIO



CÓDIGO PRADO	DESCRIÇÃO	LONA FLEX	THERMOID	FRAS-LE	APLICAÇÃO
000899	JOGO DE LONA DE FREIO	L 552 DM584	TH 133	184	1313/1513/1620/2013/
000870	JOGO DE LONA DE FREIO	L 551 DM585	TH132	185	1934/35/38/2635/AXOR
000824	JOGO DE LONA DE FREIO	L 637 NA DC 381	TH187		CARRETA GUERRA/CHARGE/CHARGE KNORR
000834	JOGO DE LONA DE FREIO	L 636 DC 333	TH204	CA33	CARRETA 99... MASTER
000854	JOGO DE LONA DE FREIO	L 136A	TH4514	4514F	F-600/D60/CAR ANT
000894	JOGO DE LONA DE FREIO	L 652 DM 582	TH136	MB182	MB113/1218
000832	JOGO DE LONA DE FREIO	L 497 DC726	TH67	SV226	RD/SCANIA RETA ANT
000839	JOGO DE LONA DE FREIO	L 107 D5723	TH12	SV223	SC112/113 CAR ANT
009849	JOGO DE LONA DE FREIO TIPO CUNHA	L 638 DC332	TH4516	CA32	TIPO CUNHA VW 14170
000911	JOGO DE LONA DE FREIO	L136K	TH157	4514G	VW 14170
	JOGO DE LONA DE FREIO	L 141	TH144	VW255	VW680/690/790




MOLA DO PATIM

	100K	MERCEDES BENS N: 3099930910 MOLA DO PATIM DIANTEIRO E TRASEIRO SUPERIOR MB-L-608 D		001229	MERCEDES BENS N:6179930610 MOLA DO PATIM FREIO Á AR MB-OF-1313/1513-LPO-1113
	001227	FORD N:85HU2125A MOLA DA ANCORAGEM DIANT CARGO (TODOS A AR) 86/91		001229	MERCEDES BENS N:3889937110 MOLA RETROCESSO SAPATA FREIO TRASEIRO/DIANTEIRO MB-370/1318/1516/1518/1525 1618/1924/1932/1933
	100K	MERCEDES BENS N:3214210092 MOLA DO PATIM DIANTEIRO FREIO HIDRAULICO MB-L-1313/1513/1519/2013 LP- 321-O-321		001608	VOLKSWAGEM N:2RP607039A MOLA DO RETORNO DE SAPATA DO FREIO MASTER SOB MEDIDA VW-FREIO MASTER SOB MEDIDA
	103K	MERCEDES BENS N:3029930610 MOLA DO PATIM TRASEIRO FREIO HIDRAULICO MB-L-1313/1513/1519/2013 OP- 1313- OH-1313- O-355		202K	SCANIA N: 120824 MOLA DE RETORNO DO PATIM DE FREIO SC-L-75/76/110/111-LK-140-112B-75/76/110/111-BR-115/116
	102K	MERCEDES BENS N:3524210192 MOLA DO PATIM DIANTEIRO MB-L-1313/1513/1519/2013/2213 OP-1313-OH-1313-O-326/355		001236	SCANIA N:1309465 MOLA DO DIANTEIRO K 113 K-113-CURTA

MOLA DO PATIM

	001227	FORD N: 85HU2W146A MOLA DE ANCORAGEM DO SISTEMA A AR CARGO (TODOS)		001235	SCÂNIA N: 1674593 MOLA DO TRASEIRO K 113 K-113-LONGA
	001227	FORD N:85HU2296B SISTEMA DE FREIO A AR TRSEIRO C/ RETORNO CARGO (TODOS)		001237	FORD N:85HU2296B SISTEMA DE FREIO A AR TRSEIRO C/ RETORNO CARGO (TODOS)
		VOLKSWAGEN N: T06609301A MOLA DIANT./TRAS.SUPERIOR DA SAPATA DO FREIO (2PEÇAS EM CADA RODA) VW-690/790/7110		001225	TRUCKS/CARRET N:2113000105/6502007 MOLA FREIO TRUCK E CARRETA RANDON/ MEC.SILPA
		VOLKSWAGEN N: T06609309 MOLA DIANT./TRAS.SUPERIOR DA SAPATA DO FREIO (2PEÇAS EM CADA RODA) VW-690/790/7110		001224	TRUCKS/CARRETAS N:2113000121/M9.5/65020 MOLA RETORNO DUPLO FREIO TRUCK(190MM) RANDON/RODOV./MEC.SILPA
		VOLKSWAGEN N:2RD607040 MOLA DE PRESSÃO DE SAPATA VW-7110/8140		9410	TRUCKS/CARRETAS N:2258Z416 MOLA DUPLA MASTER (220MM)
		VOLKSWAGEN N:2RD607039 MOLA DE RETORNO DO PATIM DO FREIO ANTIGO VW-7110/8140		001227	TRUCKS/CARRETAS MASTER N:2258200/25020350004
		VOLKSWAGEN N:2RD607039 MOLA DE RETORNO DO PATIM DO FREIO ANTIGO VW-7110/8140		001227	TRUCKS/CARRETAS MASTER N:2258200/25020350004 MASTER
		VOLKSWAGEN N: 2RD607041 MOLA DE SUSTENTAÇÃO DO PATIM DE FREIO ANTIGO VW-7110/8140		001619	MOLA DA SAPATA CARRETA GUERRA MOD.
	001227	VOLKS N:TE3607041 MOLA DE RETENÇÃO DA SAPATA VW-14210		009825	TRUCKS/CARRETAS N:2260285 MOLA CARRETA MODERNA GUERRA MODERNA
	001608	VOLKS N:TE3607039-STANDART MOLA RETORNO DE SAPATA FREIO VW-14210/16210/14220/16220/16180			TRUCKS/CARRETAS N:22583W803 MOLA DO PATIM (220MM) MASTER Q PLUS REFORÇADA
	001230	SCNIA N: MOLA PARIM TRAS. S-4 124 LONGA 270MM			IDEM ORIGINAL MASTER

MOLAS PARA CAMBÃO

	400K	CAMBÃO RANDON 8 MM
	402K	CAMBÃO COM TIRANTE 11MM
		CAMBÃO FNV 9MM

MOLAS DO PARACHOQUE

	0013K	CARRETAS NOMA 32 CM
	0012K	CARRETAS NOMA 38CM
	0011K	CARRETAS RANDON 50 CM

MOLAS PARA CUÍCA SPRING BRAKE

	001219	MOLA CUIÇÃO 30X30
---	---------------	-------------------

PINO PATIM FLANGE

MB



VOLVO



SCÂNIA



TRUCK/CARRETA



CÓDIGO	N:ORIGINAL	DESCRIÇÃO/MEDIDAS	FABRICANTE	BOECHAT	APLICAÇÃO
001294		PINO PATIM ADAPTAÇÃO 30mm x 100mm OLEO		6184	MERCEDES 1313
006332	1410110023	PINO PATIM FREIO A AR 30mm x 110mm	2113	0125	MERCEDES
001307	183924	PINO PATIM FREIO DIANTEIRO-TODOS			SCÂNIA
001299	180064	PINO PATIM FREIO TRASEIRO-TODOS	1106		SCÂNIA
001315	1584672	PINO PATIM FREIO DIANTEIRO	2117		VOLVO
001316	15861716	PINO PATIM FREIO TRASEIRO	2118	4710	VOLVO
		PINO FLANGE ANTIGO C/ ENCOSTO-35,2mm x 142mm			CARRETA
001298	1270200010	PINO FLANGE BENDIX - ANTIGO	2107	5516	CARRETA/TRUCK
001296	1410180116	PINO FLANGE PATIM MASTER - 31,7mm x 58mm ANCOR-AGEM	2108	1436	CARRETA/TRUCK
001298	1270200008	PINO FLANGE PATIM BENDIX-TROCARAPIDA-28,5mm x 58mm x 24,5	2107	1416	CARRETA/TRUCK
001309		PINO PATIM- 31,7mm x 62mm C/ CANALETA	2110	1807	CARRETA/TRUCK/GUERRA-ANTIGA SCHIFFER
001399		PINO PATIM SAP 6/7/8" - 31,7mm	2100		CARRETA/TRUCK/SCHIFFER ANTIGA
001403		PINO PATIM - 38mm x 58mm x 33 GUERRA MOD.98	2102		CARRETA/GUERRA(CARRETA MODERNA MOD.98)
001406	1410180025	PINO PATIM - 35mm x 114mm 78/87 SILPA	2101		TRUCK/RANDON
	1410180036	PINO PATIM - 34,1mm x 144mm 78/87		4713	CARRETA /RANDO
	1410180020	PINO PATIM C/ CONTRAPINO- 30,1/31,7 x 167mm8"		5026	CARRETA/TRUCK/RANDON ANTIGO

BUCHA DO PINO PATIM/FLANGE

MB



VOLVO



SCÂNIA



TRUCK/CARRETA



CÓDIGO	N:ORIGINAL	DESCRIÇÃO/MEDIDAS	APLICAÇÃO
006891	3074210550	BUCHA DO PINO DO PATIM 30mm - FREIO A AR MODERNO (BRONZE) 6891	MERCEDES REF-9014 30,1x34,12 x 41,80
010194	141164	BUCHA DO PINO DO PATIM DIANTEIRO-TODOS 10194	SCÂNIA REF-9321
010193	141163	BUCHA DO PINO DO PATIM TRASEIRO-TODOS 10193	SCÂNIA REF-9028
010192	348978	BUCHA DO PINO FLANGE/PATIM-BRONZE 10192	VOLVO REF - 9044
002269		BUCHO DO PINO DO FLANGE/PATIM MASTER -INT.31,9mm/EXT.35,5mm 2269	CARRETA/TRUCK 23291
001001		BUCHA DO PINO FLANGE (BENDIX) - INT. 28,8mm/ EXT.31,8mm	CARRETA/TRUCK 2330

ROLDANA DO PATIM DE FREIO

MB



VOLVO



SCÂNIA



TRUCK/CARRETA



CÓDIGO	N:ORIGINAL	DESCRIÇÃO/MEDIDAS	FABRICANTE	APLICAÇÃO
	301420039	ROLDANA DO PATIM-MODERNO C/ BUCHA ANEL-FREIO A AR		MERCEDES
	154259	ROLDANA DO PATIM DE FREIO DIANTEIRO/TRASEIRO (TODOS)		SCÂNIA
	349879	ROLDANA DO PATIM DE FREIO-TODOS		VOLVO
007576	1270260029	ROLDANA DO PATIM38mm - EXTERNO	2129	CARRETA/TRUCK RANDON STD
		ROLDANA DO PATIM 41,5 mm-EXTERNO		CARRETA/TRUCK RANDON-SOB MEDIDA
007577	1270260250	ROLDANA DO PATIM 44mm - EXTERNO	2130	CARRETA/TRUCK RANDON-SOB MEDIDA
		ROLDANA DO PATIM 50mm- EXTERNO		CARRETA/TRUCK RANDON-SOB MEDIDA
001404	1270240250	ROLDANA DO PATIM 56,5mm- EXTERNO	2132	CARRETA/TRUCK RANDON-SOB MEDIDA
001405	1270260200	ROLDANA DO PATIM 60mm- EXTERNO	2131	CARRETA/TRUCK RANDON-SOB MEDIDA

PINO ROLDANA DO PATIM

MB

VOLVO

SCÂNIA

TRUCK/CARRETA



CÓDIGO	N:ORIGINAL	DESCRIÇÃO/MEDIDAS	APLICAÇÃO
009266	3074210074	PINO ROLDANA DO PATIM FREIO A AR	MB-2220-FREIO A AR
001307	15262	PINO ROLDANA DO PATIM FREIO DIANTEIRO/TRASEIRO	SCÂNIA
00100	348978	PINO ROLDANA DO PATIM FREIO (TODOS)	VOLVO
		PINO ROLDANA DO PATIM FREIO MODERNO 19mm	CARRETA/TRUCK/RANDON 78 Á 87

ROLETE PATIM DE FREIOS

TRUCK/CARRETA



CÓDIGO	N:ORIGINAL	DESCRIÇÃO/MEDIDAS	REFERÊNCIA	APLICAÇÃO
001399		ROLETE PATIM DE FREIO (STD) 31,8mm	2100	CARRETA/TRUCK- BENDIX/MASTER
001406		ROLETE PATIM DE FREIO (sob medida) 35mm	2101	CARRETA/TRUCK- BENDIX/MASTER
001403		ROLETE PATIM DE FREIO (SOB MEDIDA) 38mm	2102	CARRETA/TRUCK- BENDIX/MASTER
001661		ROLETE PATIM FREIO (SOB MEDIDA) 41mm	2103	CARRETA/TRUCK- BENDIX/MASTER
005376		ROLETE COM BUCHA (FREIO A DISCO GUERRA)	2105	CARRETAS

ANEL TRAVA

MB

TUBELESS



CÓDIGO	N:ORIGINAL	DESCRIÇÃO/MEDIDAS	APLICAÇÃO
008071		ANEL TRAVA DO PINO FLANGE RANDON MODERNO 35mm	CARRETA/TRUCK
		ANEL TRAVA DO PINO DA ROLDANA RANDON 19mm	CARRETA/TRUCK
7340		ANEL TRAVA DO EIXO "S" - 32mm	CARRETA/TRUCK
7338		ANEL TAVA DO EIXO "S" RANDON - 38mm	CARRETA/TRUCK
		ANEL TRAVA EIXO "S" TUBLESS	
5735		TRAVA TUBELESS 1/2 LUA	CARRETA/TRUCK


TRAVA PINO PATIM

MERCEDES

TRUCK/CARRETA

MB

TRUCK/CARRETA



CÓDIGO	N:ORIGINAL	DESCRIÇÃO/MEDIDAS	FIGURA	APLICAÇÃO
001505	3649947009	TRAVA PINO PATIM 30mm - FREIO A AR	1	MERCEDES 1313/2213-MODERNO TR015
001504	3819940009	TRAVA PINO PATIM - FREIO A AR	3	MERCEDES 1113/2213 TR016
008627	291190	PLACA TRAVA PINO PATIM DE FREIO-DIANTEIRO/TRASEIRO	2	SCÂNIA
009273		CHAPA TRAVA PINO PATIM/FLANGE MASTER	5	CARRETA/TRUCK-TODOS 2015
001066		TRAVA ROLETE PATIM FREIO SISTEMA BENDIX/MASTER	4	CARRETA/TRUCK-RANDON MODERNO
001066		CONJUNTO TRAVA ROLETE PATIM FREIO-SISTEMA BENDIX	6	CARRETA/TRUCK 2016
009273		TRAVA FIXADOR ROLETE	4	CARRETA/TRUCK -TODOS

SUPORTE DO PATIM DE FREIOS



CÓDIGO PRADO	N:ORIGINAL	CÓDIGO FAMA	REFERÊNCIA	CÓDIGO SILC	DESCRIÇÃO/MEDIDAS	APLICAÇÃO
001434	3024230006	670502	670502		SUPORTE DO PATIM DE FREIO A ÓLEO DIANTEIRO	MERCEDES 1313 70/86-FREIO Á ÓLEO
001435	3024230806	670503	670503	SC-01501	SUPORTE DO PATIM DE FREIO A ÓLEO TRASEIRO	MERCEDES 1313 70/86
007236	3464214206	670504	670504	SC-01504	SUPORTE DO PATIM DE FREIO A AR	MERCEDES-TODOS - FREIO A AR
001436	3864230006	670505	670505	SC-01503	SUPORTE DO PATIM DE FREIO A AR	MERCEDES

DIAFRAGMAS P/FREIO A AR



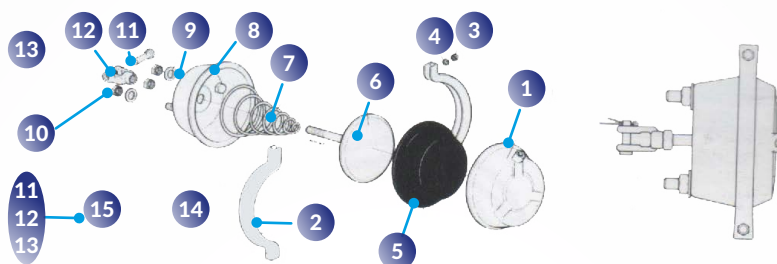
CÓDIGO PRADO	N:ORIGINAL	BINS	SISTEMA	DESCRIÇÃO/APLICAÇÃO
005192	8971205054	505,0	WABCO	TRISTOP 12" (5,1/2")- MB-L/LK-1113/1214-LS/OF-1113-0-370/371
001080	8971216104	610,3	WABCO	TRISTOP 14" (6") - MB-L/LK-1313/1418-L/LB-2013/2325-OH-1313142050517
005946	8971205204	520,4	WABCO	TRISTOP 20" (6,1/2")-MB-L-1418/2414-LS1924/1941-0-370/371 2045,5946
005280	8971205354	535,2	WABCO	TRISTOP 24" (7") -MB/O-370/371--SCANIA 112/142 2071,5280
005946	3B42465/5	465,8	KNORR	TRISTOP 20" (6,1/2")/SCÂNIA 110/11/112/113/142/143 (MASTER) 2045 5946
005888	234100	100,4	BENDIX	CÂMARA SERVIÇO 24"(7")- BOECHAT,ADER,MASTER,CORSO,SILPA - (2212) 2215,5888
001034	234101	101,2	BENDIX	CÂMARA SERVIÇO 30" (8")-BOECHAT,ADER,MASTER,CORSO,SILPA-(2213) 2033,1083
002209	0240,0	240,0	MASTER	SPRING-BREAK 30"-MOLA ACUMULADORA/ESTACIONÁRIO - (8"C/ANEL)2104,2209
001032	234362	362,7	BENDIX	CÂMARA SERVIÇO 36" (9")-BOECHAT,ADER MASTER CORSO,SILPA-(2214) 2034
001032	8971206154	615,4	WABCO	6" (14") 50517,1080
005422	2B56620	320,0	KNORR	5" 1/2" (12")
001080	2B54871	871,8	KNORR	6" (14") 50517,1080
005946	3B49363/2	363,5	KNORR	TRISTO P-24 (7" COM ANEL)JVW 8150/CARGO 815
	T13-607569			

CÂMARA DE FREIO COMUM-(CUÍCA)



CÓDIGO PRADO	REFERÊNCIA BOECHAT	DESCRIÇÃO	DIMENSÕES		
			A	B	C- ROSCA
009438	6093	CÂMARA DE FREIO 7" HASTE CURTA	108,00	65,00	16x1,5mm
009438	6094	CÂMARA DE FREIO 7" HASTE CURTA	120,0	65mm	16x1,5mm
001031	6127	CÂMARA DE FREIO 8" HASTE LONGA	120,00	217,5mm	1/4 NPT
001032	6135	CÂMARA DE FREIO 8" HASTE LONGA	120,00	217,5mm	1/4 NPT
001034		CÂMARA DE FREIO 8"	120,00	217,5mm	16x1,5mm

PEÇAS DE REPOSIÇÃO CÂMARA DE FREIO COMUM (CUÍÇA)



CÓDIGO PRADO	FIG.	DESCRIÇÃO
010142	1	TAMPA CÂMARA 8"
001452	1	TAMPA CÂMARA 9"
001055	2	CINTA CÂMARA 7"
007100	2	CINTA CÂMARA 8"
001048	2	CINTA CÂMARA 9"
005888	5	DIAFRAMA 7"
001083	5	DIAFRAMA 8"
001084	5	DIAFRAMA 9"
001372	6	ÊMBOLO CÂMARA 8"
	6	ÊMBOLO CÂMARA 9"

CÓDIGO PRADO	FIG.	DESCRIÇÃO
001220	7	MOLA CÂMARA (7"-8"-9")
009422	8	CONJUNTO CARÇAÇA CÂMARA 7"
005219	8	CONJUNTO CARÇAÇA CÂMARA 8"
009089	8	CONJUNTO CARÇAÇA CÂMARA 9"
006769	11	PINO 1/2"
001304	11	PINOS 5/8"
001110	12	FORQUILHA 1/2"
008549	12	FORQUILHA 5/8"

NOSSO ENDEREÇO

Prado Distribuidora de Auto Peças
 Albino Niquele, nº 136, cep 81940 220 Umbará / PR
 (41) 3289 7765 ou (41) 3396 0325
 contato@pradodist.com.br
 vendas@pradodist.com.br

NOSSA MISSÃO

“ Estar atentos nas necessidades de nossos clientes,
 a Prado Distribuidora de Auto Peças Ltda mantém em suas instalações um completo estoque de peças que garantem a imediata resolução do problema de nossos clientes. ”

CÂMARA DE FREIO "SPRING BRAKE" (CUÍÇA DUPLA)



CÓDIGO PRADO	REFERÊNCIA BOECHAT	DESCRIÇÃO	DIMENSÕES		LADO
			A	B	
001034	CARRETAS/TRUCKS/MB-L/K-1513/14/16/17/18/1614/1825		120mm	335mm	D/E
001034	CARRETAS/TRUCKS/MB-L/K-1513/14/16/17/18/1614/1825 MASTER		120mm	335mm	D/E
001034	SCANIA 112/113 VOLVO FH-12		120mm	130mm	D/E
001035	LK2219-220		108mm	344mm	D/E
009434	VW 8140/150/CARGO 915/AGRALE VOLARE		76mm	135mm	D/E
009434	VW/FORD/MB 16E 17 TON		120mm	135mm	D/E
009434	VW/FORD/MB 24 E 26 TON 2004/....		120mm	256mm	D/E

PEÇAS DE REPOSIÇÃO DO "SPRING BRAKE"






CÓDIGO PRADO	FIG.	REF.:	DESCRIÇÃO
009752	1	W-131	CORPO INTERMEDIÁRIO 30 x 30-ROSCA m 16"
005219	2	W-140	TAMPA DA CÂMARA/SERVIÇO COM PARAFUSO
009425	3	W-188	CHAPA REFORÇO 8"
003925	4	W-117	TAMPA DA CÂMARA/EMERGÊNCIA
005528	5	W-147	PRATO COM HASTE/130 mm
006692	5	W-148	PRATO COM HASTE/335mm/m16
001412	12	W-111	REPARO DO SPRING BRAKE (1 PISTÃO DE INOX, ARRUELAS, COTOVELOS DE BORRACHA ANÉIS, GUARDA PÓ E CANO DE ALÚVIO)

CÓDIGO PRADO	FIG.	REF.:	DESCRIÇÃO
001219	6	W-128	MOLA BICÔNICA 30/30
007100	7	W-128	ABRAÇADEIRAS 8" (COMPLATA)
006769	8	W-149	FORQUILHA 1/2" x m 16
008549	8	W-152	FORQUILHA 5/8 mm x m 16 (ROSCA)
001220	9	W-125	MOLA CÔNICA (CORPO INTERMEDIÁRIO)
005530	10	W-119	PRATO DE APOIO DA MOLA DE EMERGÊNCIA 2 PONTAS
007328	11	W-115	PARAFUSO DE RENTENÇÃO DA MOLA 2 PONTAS
009625	11	W-118	PARAFUSO RENTENÇÃO 3 PONTAS
005530	10	W-120	PRATO APOIO 3 PONTA










FLEXÍVEIS P/CUÍÇA DE FREIO



CÓDIGO PRADO	REF./FAB.	MEDIDA/DESCRIÇÃO	TUBO
010833	W-401	FLEXÍVEL 900mm 1/4" NPT x 3/4" USF-(ROSCA GIRATÓRIA) S/ CONEXÃO	3/8"
	W-403	FLEXÍVEL 1100mm 1/4" NPT x 3/4" USF-(ROSCA GIRATÓRIA) S/ CONEXÃO	3/8"
	W-412	FLEXÍVEL 900mm m16 x m16-(ROSCA GIRATÓRIA) MACHO/MACHO	1/2"
010849	W-412	FLEXÍVEL 1000mm m16 x m16-(ROSCA GIRATÓRIA) MACHO/MACHO	1/2"
		FLEXÍVEL 600mm x m16-MACHO/MACHO	


















	6874	N: 2TJ.803461 SUPORE MOLA DIANT/DIANT. VW 17210/26310/16210 ÔNIBUS E CAMINHÃO
	670853	MERCEDES N:3523220801 SUPORE DA MOLA DIANTEIRA ÔNIBUS-OH/OF-1313
	003814 PR-04023	FORD N:E6HT5335AA SUPORTE DA MOLA DIANTEIRA P/TRASEIRA CARGO ÔNIBUS VOLKS-BUS






MB

	003668 PR-01039	MERCEDE N: 3083200070 SUPORE DA MOLA DIANTEIRA P/DIANTEIRA C/ PINO MB-608/708
	003669 PR-01040	MERCEDES N:3083200075 SUPORE DA MOLA DIANTEIRA P/TRASIERA S/ PINO MB-608/708
	003670 PR-01010	MERCEDES N: 3103200275 SUPORE DA MOLA TRASEIRA C/ PINO MB-608/708
	003672 PR-01032	MERCEDES N: 6083200170 SUPORE DA MOLA DIANTEIRA P/ DIANTEIRA C/ PINO (30MM) MB-709/912
	CÓDIGO PRADO 003673 PR-01034	MERCEDES N:6773200970 SUPORE DA MOLA DIANTEIRA P/ TRASEIRA S/ PINO MB-709/912
	003674 PR-01035	MERCEDES N:6883200375 SUPORE DA MOLA TRASEIRA P/ DIANTEIRA C/ PINO (30MM) MB-709/912
	003675 PR-01036	MERCEDES N:6883200275 SUPORE DA MOLA TRASEIRA P/ DIANTEIRA C/ PINO (36MM) MB-709/912
	PR-01005 670398	MERCEDES N:3213220001 SUPORE DA MOLA DIANTEIRA MB-321/1111
	003678 PR-01001	MERCEDES N:3443220301 SUPORE DA MOLA DIANTEIRA (FURO 12MM) MB-1113/1313
	006453 PR-01080	MERCEDES N:6953227001 SUPORE DA MOLA DIANTEIRO P/ DIANTEIRA MB... 1620/1720/1215/1618/1621 APÓS 97
	003679 PR-01001-A	MERCEDES N:3523220201 SUPORE DA MOLA DIANTEIRA (FURO 14MM) MB-1116 A 2214












	003680 PR-01033	MERCEDES N: 3523250101 SUPORE DA MOLA TRASEIRA MB-1113 A 1518
	003684 PR-01063	MERCEDES N:3943267101 SUPORE DA MOLA TRASEIRA P/ DIANTEIRA MB- 1114/1517/1318/1618
	003683 PR-01064	MERCEDES N:3943257103 SUPORE DA MOLA TRASEIRA P/ TRASEIRA MB- 1117/1517/1318/1618
	003690 PR-670750	MERCEDES N:6203220501 SUPORE DA MOLA DIANTEIRA P/ DIANTEIRA MB-1924 A 1945
	007688 PR-01081	MERCEDES N:388 322 7201 SUPORE DA MOLA DIANTEIRA P/ DIANTEIRA MB-2635/2638 18MM
	006748 PR-01082	SUPORE DA MOLA DIANTEIRA P/ DIANTEIRA MB-2638(LK) F-21MM N:388 322 7301
	003691 PR-01065	MERCEDES N:6203220103 SUPORE DA MOLA DIANTEIRA P/ TRASEIRA MB-1924 A 1945
	3692	MERCEDES N: 3873250001 SUPORE DA MOLA TRASEIRA P/ DIANTEIRA MB-1924 A 1945
	3693	MERCEDES N:3353250603 SUPORE DA MOLA TRASEIRA P/ TRASEIRA C/ PINO MB-1924 A 1934
	670755 670756	MERCEDES N:6213250003 SUPORE DA MOLA TRASEIRA P/ TRASEIRA C/ PINO ESQ. MB-1935 A 1945
	670612	COM PINO DIREITA
	670611	MERCEDES N ORIG 943,325,0203 SUPORE TRAS,P/TRAS. 1938 S-1994 (DIREITO)
	670610	MERCEDES N. ORIG 943,325,0103 SUPORE TRAS,P/TRAS. 1938 S - 1994 (ESQUERDO)
	670610	MERCEDES N. ORIG. 943,325,0101 SUPORTE TRAS.P/ DIANT. 1938 S-1944 S
	670351 PR-01152	MERCEDES N. ORIG. 972.325.000,3007 SUPORTE TRAS P/TRAS. ATEGO 1418/1518/ C/ BUCHA-2004/2008
	670350 PR-01151	MERCEDES N.ORIG.A972,325 SUPORE TRAS P/ DIANT ATEGO 1418/2008











AGRALE		
	SU076	DIR.:AGRALE N:6003002060000
	SU075	ESQ.: AGRALE N:6003002061008 SUPORE DA MOLA DIANTEIRA P/ DIANTEIRA AGRALE 1600/1800
	SU077	AGRALE N:6006002107002 SUPORE DA MOLA DIANTEIRA P/ TRASEIRA AGRALE 1600/1800
	SU078	AGRALE N:6006002108000 SUPORE DA MOLA DIANTEIRA P/ DIANTEIRA AGRALE 1600/1800
	SU079	AGRALA N: 6001002042002 SUPORE DA MOLA TRASEIRA P/ TRASEIRA AGRALE 1600/1800
	SU090	AGRALE N:6007002039005 SUPORE DA MOLA TRASEIRA MOD.- 7000/8500
	SU085	AGRALE N: 6008,014,047,002 SUPORE DA MOLA TRAS./TRAS. AGRALE VOLARE
	SU091	AGRALE N. ORIG.007014040 SEPARADOR DE GRAMPO DIANT. AGRALE VOLARE
	SU092	AGRALE N:6008,6008,002,045,000 SUPORE DA MOLA TRAS./DIANT. AGRALE VOLARE A6
	SU095	AGRALE N:6008,002,558,002 SUPORE DA MOLA TRAS./TRAS. AGRALE VOLARE A6
	672499	AGRALE N:6008,014,024001 SUPORE MOLA DIANT./TRAS. VOLARE A5-A6-A8
	482500	AGRALE VW 8140 SUPORE MOLA TRAS.P/DIANT. VOLARE A-6/A-8
	482501	AGRALE N. ORIG. 6008014112004 SEPARADOR DE GRAMPO DIANTEIRO A-6 / A-8
CHEVROLET / FORD		
	676405	CHEVROLET N:7333081 SUPORE DA MOLA DIANTEIRA P/ DIANTEIRA C-60/D-70 72/...
	003752 PR-05012 676405	CHEVROLET N: 7333083 SUPORE DA MOLA DIANTEIRA P/ TRASEIRA C-60/D-70 72/....

	003753 PR-01053 676406	CHEVROLET N: 7329242 SUPORTE DA MOLA TRASEIRA C- 60/D-60 72/76
	PR-04016	FORD N:BB9T5335 SUPORE DA MOLA DIANTEIRA P/ DIANTEIRA F-350/F-600 57/71
	005515 PR-04047 684300	FORD N: BB9Y5340 SUPORE DA MOLA DIANTEIRA P/ TRASEIRA F-350 57/71
	003757 PR-05011 676410	DIR.-CHEVROLET N:9307048
	003756 PR-05010 676409	ESQ.-CHEVROLET N:9307047 SUPORE DA MOLA DIANTEIRA P/ DIANTEIRA C-60/D-60/DETROIT 76/...
	003790 PR-04032 684301	FORD N:TBA5785 SUPORE DA MOLA TRASEIRA P/ DIANTEIRA E P/ TRASEIRA F-350 57/71
	003759 PR-05009 676412	DIR.-CHEVROLET N:9307078
	003758 PR-05008 676411	ESQ.-CHEVROLET N:9307077 SUPORE DA MOLA DIANTEIRA P/ TRASEIRA C-60/D-60/DETROIT 76/....
	003790 PR-04032 684303	FOR N: BD2Y5785 SUPORE DA MOLA TRASEIRA P/ DIANTEIRA F-350 72/76
	003761 676414	DIR.-CHEVROLET N:9307653
	003760 676413	ESQ.-CHEVROLET N:9307652 SUPORE DA MOLA TRASEIRA P/ DIANTEIRA C-60/D-60/DETROIT 76/...
	003792 PR-04045 684304	FORD N: BD2Y5775 SUPORE DA MOLA TRASEIRA P/ TRASEIRA F-350 72/76
	003763 676416	DIR.-CHEVROLET N:9307655
	003762 676415	ESQ.-CHEVROLET N:9307654 SUPORE DA MOLA TRASEIRA P/ TRASEIRA C-60/D-60/DETROIT 76/...
	003793 PR-04002 684306	FORD N: B9TT.5775.A SUPORE DA MOLA TRASEIRA P/ DIANTEIRA E P/TRASEIRA F-4000 77/89
	003764 PR-05017 676417	CHEVROLET N:946406666 SUPORE DE MOLA DIANTEIRA P/ DIANTEIRA D-11000/D-13000/D-19000 D-21000
	684402	FORD N: D1DT5340 SUPORE DA MOLA DIANTEIRA P/ TRASEIRA F-600 A F-13000
	003765 PR-05017 676418	CHEVROLET N:94640667 SUPORTE DA MOLA DIANTEIRA P/ TRASEIRA D-11000/D-13000/D-19000 D-21000

	684406	DIR.-FORD N:C4TZ5775A
	684405	ESQ.-FORD N:C4TZ5775S SUPORTE DA MOLA TRASEIRA P/ DIANTEIRA F-600 A F-13000
	676419	CHEVROLET N:94639360 SUPORTE DA MOLA TRASEIRA P/ DIANTEIRA D-11000/D-13000/D-19000 D-21000
	676420	CHEVROLET N:94636361 SUPORTE DA MOLA TRASEIRA P/ TRASEIRA D-11000/D-13000/D-19000 D-21000
	684309	FORD N:B9TU5K808A SUPORTE DA MOLA TRASEIRA P/ DIANTEIRA ESQUERDA E P/ TRASEIRA DIREITA F-4000 90/...

FORD

	684310	FORD N:B9TUK5775AA SUPORTE DA MOLA TRASEIRA P/ DIANTEIRA DIREITA E P/ TRASEIRA ESQUERDA F-4000 90/.....
	684311	FORD N:F81A5785HB SUPORTE DA MOLA TRASEIRO P/ DIANTEIRA F-350/F-4000 98/...
	684312	FORD N:E8TA5775AA SUPORTE DA MOLA TRASEIRO P/ TRASEIRA F-4000 98/.....
	684401	FORD N:D1TD5338 SUPORTE DA MOLA DIANTEIRA P/ DIANTEIRA F-600 A F-13000
	3956	FORD N:C7Z5A342D DESLIZANTE DA MOLA DIANTEIRA F-600 A F-13000
	684417	FORD N:(XC35-5340-BA) SUPORTE DA MOLA DIANTEIRA P/ DIANTEIRA F-12,000
	684418	FORD N:XC35-5335-BD) SUPORTE DA MOLA DIANTEIRA P/ TRASEIRA F-12,000
	684411	FORD N:T75803461 SUPORTE DA MOLA DIANTEIRA P/ DIANTEIRA F-14000 (SAPÃO)
	684412	FORD N:TNR803165 SUPORTE DA MOLA DIANTEIRA P/ TRASEIRA F-14000 (SAPÃO)
	684414	DIR.-FORD N:E5HT57995BA
	684413	ESQ.-FORD N:E5HT57885BA SUPORTE DA MOLA TRASEIRA P/ DIANTEIRA F-14000 (SAPÃO) /CARGO .../89

	684416	DIR.-FORD N:E5HT599444
	684415	ESQ.-FORD N:E5HT5993AA SUPORTE DA MOLA TRASEIRA P/ TRASEIRA F-14000 (SAPÃO)/CARGO .../89
	684420	FORD N:F81A5785CA SUPORTE DA MOLA TRASEIRA P/ DIANTEIRA F-14000
	684421	FORD N:F81A5990EB SUPORTE DA MOLA TRASEIRA P/ TRASEIRA F-14000
	684351	FORD N:TAP511279 SUPORTE DA MOLA TRASEIRA CARGO 814
	684500	FORD N:E5HT340AA SUPORTE DA MOLA DIANTEIRA P/ DIANTEIRA CARGO(TODOS)
	684504	DIR.-FORD N:E5HT 5795BA
	684503	ESQ.-FORD N:E5HT5785BA SUPORTE DA MOLA TRASEIRA P/ DIANTEIRA CARGO 90/...
	684506	DIR.-FORD N:E5HT5795BA
	684505	ESQ.-FORD N:E5HT5785BA SUPORTE DA MOLA TRASEIRA P/ DIANTEIRA CARGO 90/...

TOYOTA

	692101	DIR.-TOYOTA N:474198001
	692100	ESQ.-TOYTA N:481598001 SUPORTE DA MOLA TRASEIRA P/ DIANTEIRA JEEP/PERUA (ANTIGO)
	SU054	TOYOTA N:4840598001 SUPORTE DA MOLA TRASEIRA P/ TRASEIRA JEEP/PERUA (ANTIGO)
	SU058	TOYOTA N:4840598003 SUPORTE DA MOLA TRASEIRA P/ TRASEIRA JEEP 93/...
	SU050	DIR.-TOYOTA N:4840398001
	SU051	ESQ.-TOYOTA N:48404980001 SUPORTE DA MOLA DIANTEIRA P/ DIANTEIRA PICK-UP/93
	SU055	TOYOTA N: 4840498002 SUPORTE DA MOLA DIANTEIRA P/ DIANTEIRA PICK-UP/93
	SU052	TOYOTA N:4841198001 SUPORTE DA MOLA DIANTEIRA P/ TRASEIRA JEEP/PICK-UP/93










	SU056	TOYOTA N:XXXXXXX SUPORE DA MOLA DIANTEIRA P/ TRASEIRA JEEP/PICK-UP 93/....
	692156	DIR. - TOYOTA N:4841498002
	692155	ESQ. - TOYOTA N: 4841498002 SUPORE DA MOLA TRASEIRA P/ DIANTEIRA PICK-UP/93
	SU096	TOYOTA SUPORE MOLA DIANTEIRO P/ TRASEIRO 92/....
	SU053	TOYOTA N:480598002 SUPORE DA MOLA TRASEIRA P/ TRASEIRA PICK-UP/93
	SU054	TOYOTA N:4840598001 SUPORE DA MOLA TRASEIRA P/ TRASEIRA PICK-UP 93/....

FORD/VOLKSWAGEN


	684414	DIR. -VOLKSWAGEN N: TAC803572
	684413	ESQ. -VOLKSWAGEN N:TAC803571 SUPORE DA MOLA TRASEIRA P/ DIANTEIRA APÓS 90 VW-14,220 A 24,220 CARGO
	SU065	VOLKSWAGEN N: T06803461 SUPORE DA MOLA DIANTEIRA P/ DIANTEIRA VW-6,90/7,110
	SU066	VOLKSWAGEN N: T06511279 SUPORE DA MOLA TRASEIRA P/ DIANTEIRA VW-6,90/7,110
	SU069	VOLKSWAGEN N:T06511275 SUPORE DA MOLA TRASEIRA P/ TRASEIRA VW-6,90/7,110
	SU067	VOLKSWAGEN N:TAP.803.461 SUPORE DA MOLA DT/DT ESQ. VW-8.140/CARGO 814/815/8150
	SU068	VOLKSWAGEN N:TAP.803.462 SUPORE DA MOLA DT/DT DIR. VW.8.140/8.150 CARGO 814-815
	SU086	VOLKSWAGEN N:TAP.803.165 SUPORE DA MOLA DT/TR VW-8140-8150

VOLKSWAGEN

	695406	DIR. -VOLKSWAGEN N:2989156
	695405	ESQ. -VOLKSWAGEN N:2989157 SUPORE DA MOLA TRASEIRA P/ TRASEIRA VW-11.130 A13.130

	684506	DIR. -VOLKSWAGEN N:TJG803562
	684505	ESQ. -VOLKSWAGEN N: TJG8035621 SUPORE DA MOLA TRASEIRA P/ TRASEIRA APÓS 90 VW-14.220 A 24.220 CARGO
	684500	VOLKSWAGEN N:TJG803461 SUPORE DA MOLA DIANTEIRA P/ DIANTEIRA VW-16.170 A 35.300
	684504	DIR. -VOLKSWAGEN N:
	684503	ESQ. -VOLKSWAGEN N:TJG803572 SUPORE DA MOLA TRASEIRA P/ DIANTEIRA ATÉ 89 VW-16.170 A 24.250 CARGO
	684416	DIR. -VOLKSWAGEN N:
	684415	ESQ. -VOLKSWAGEN N:TEGP03561A SUPORE DA MOLA TRASEIRA P/ TRASEIRA ATÉ 89
	684351	VOLKSWAGEN N:TAP511279 SUPORE DA MOLA TRASEIRA VOLKS 8.140/8.150
	SU068	DIR. - VOLKSWAGEN N:T11803462A
	SU067	ESQ. -VOLKSWAGEN N:T11803462A SUPORE DA MOLA DIANTEIRA P/ DAIANTEIRA
	SU089	VOLKSWAGEN N:TGG.803.165 SUPORE DA MOLA DT/TR VW-12.140H/14.220
	SU074	VOLKSWAGEN N:TGG803461 SUPORE DA MOLA DIANTEIRA P/ DIANTEIRA VW-12.140H A 14.220
	695404	DIR. -VOLKSWAGEN N:2989155
	695403	ESQ. -VOLKSWAGEN N:2989154 SUPORE DA MOLA TRASEIRA P/ DIANTEIRA VW-11.130 A 13.130

SCÂNIA

	690495	SCÂNIA N: 157430 SUPORE DA MOLA DIANTEIRA P/ DIANTEIRA SCÂNIA 110/111
	690497	DIR. -SCÂNIA N:172760
	690496	ESQ. -SCÂNIA N:172759 SUPORE DA MOLA DIANTEIRA P/ TRASEIRA SCÂNIA 110/11
	690501	SCÂNIA N:275460 SUPORE DA MOLA DIANTEIRA SCÂNIA 112 A 142

	690503	SCÂNIA N 283642 SUPORE DE MOLA TRASEIRA SCANIA 112 A 142 SERVE NO 111
	690505	SCÂNIA NA 1540 SUPORE DA MOLA DIANTEIRA P/ DIANTEIRA SERIE 4 - 36 - 0114/124G 124G/124R P94
	690514	SCÂNIA SUPORE DA MOLA DIANTEIRA P/ TRASEIRA SERIE 4 - 360-P-94/114G 124G/124R
	690508	SCÂNIA SUPORE DA MOLA TRASEIRA 360 (MOLA PARBÓLICA) TRASEIRA P/DIANTEIRA SERIE 4-(MOLA PLANA)
	690509	SCÂNIA SUPORE DA MOLA TRASEIRA P/ TRASEIRA SERIE 4 - 360 (MOLA PLANA)
VOLVO		
	697504	DIR.-VOLVO N:8123374
	697503	ESQ.-VOLVO N: 8123373 SUPORE DA MOLA DIANTEIRA P/ DIANTEIRA 340/360
	697497	DIR.-VOLOV N:363806
	697496	ESQ.-VOLVO N:363805 SUPORE DA MOLA DIANTEIRA P/ DAIANTEIRA N-10/N-12
	697505	VOLVO N:1590744 SUPORE DA MOLA DIANTEIRA P/ TRASEIRA VOLVO (TODOS)
	697510	VOLVO N:1629503 SUPORE DA MOLA DIANT/DIANT FH-12 ESQ.
	697511	VOLVO N:162.9504 SUPORE DA MOLA DIANT/DIANT FH-12 DIR

	697507	VOLVO N:8121666 SUPORE DA MOLA TRASEIRA 340/360 E PARÁBOLICA
	697512	VOLVO N:327.354-B SUPORE DA MOLA DIANTEIRA P/ TRASEIRA GLOBETROTTER/FH 12 ESQUERDO
	697513	VOLVO N: SUPORE DA MOLA DIANTEIRA P/ TRASEIRA GLOBETROTTER/FH12 DIREITO
	697514	VOLVO N: 3171448 SUPORE DA MOLA TRASEIRA P/ DIANTEIRA GLOBETROTTER-FH/ NH-12
	697515	VOLVO N:3171449 SUPORE DA MOLA TRASEIRA P/ TRASEIRA GLOBETROTTER-FH/ NH-12
	697600	VOLVO N.ORIG 204.677.45 SUPORE DA MOLA DIANT.P/ TRAS. FM 420 6X4 / 8X4

NOSSO ENDEREÇO

Prado Distribuidora de Auto Peças
Albino Niquele, nº 136, cep 81940 220 Umbará / PR
(41) 3289 7765 ou (41) 3396 0325
contato@pradodist.com.br
vendas@pradodist.com.br

NOSSA MISSÃO

“ Estar atentos nas necessidades de nossos clientes,
a Prado Distribuidora de Auto Peças Ltda mantém em suas instalações um completo estoque de peças que garantem a imediata resolução do problema de nossos clientes. ”

MB




CÓDIGO	FIG.	N-ORIGINAL	DESCRIÇÃO	APLICAÇÃO
670303	1	3213250017	SUP.MOLAAUX.(CONTRA-FEIXE)	MERCEDES-608/708/321/1111
670406	3	3443257217	SUP.MOLAAUX.(CONTRA-FEIXE) P/ DIANTEIRA	MERCEDES-/1113
670407	2	3443257317	SUP.MOLAAUX.(CONTRA-FEIXE) P/TRASEIRA	MERCEDES-/1113
670413	4	3923257317	SUP.MOLAAUX.(CONTRA-FEIXE) P/ DIANT.-DIR	MERCEDES-1114/1517/1318
670412	4	3923257117	SUP.MOLAAUX.(CONTRA-FEIXE) P/DIANT.-ESQ	MERCEDES-1114/1517/1318
670414	4	3923257017	SUP.MOLAAUX.(CONTRA-FEIXE) P/ DIANT.-DIR	MERCEDES-1114/1517/1318
670415	4	3923257417	SUP.MOLAAUX.(CONTRA-FEIXE) P/DIANT.-ESQ	MERCEDES-1114/1517/1318
670419	5	6953257317	SUP.MOLAAUX.(CONTRA-FEIXE) P/ DIANT.-DIR	MERCEDES-1214/16120
670418	5	6953257117	SUP.MOLAAUX.(CONTRA-FEIXE) P/DIANT.-ESQ	MERCEDES-1214/16120
670420	5	6953257017	SUP.MOLAAUX.(CONTRA-FEIXE) P/ DIANT.-DIR	MERCEDES-1214/16120 E 1935 A 1941
670421	5	6953257417	SUP.MOLAAUX.(CONTRA-FEIXE) P/DIANT.-ESQ	MERCEDES-1214/16120 E 1935 A 1941
670501	6	3523250417	SUP.MOLAAUX.(CONTRA-FEIXE) ESPECIAL	MERCEDES-1313 A 1934
670754	7	3893250217	SUP.MOLAAUX.(CONTRA-FEIXE)	MERCEDES-1935 A 1945

CHEVROLET / FORD / VW



CÓDIGO	FIG.	N-ORIGINAL	DESCRIÇÃO	APLICAÇÃO
676408	1	7326849	SUP.DAMOLAAUX.(CONTRA-FEIXE)	CHEVROLET C-60/D-60/70/D-11000
684307	3	BD5T5700B	SUP.DAMOLAAUX.(CONTRA-FEIXE)	FORD F-400
SU001	4	BB9Y5700	SUP.DAMOLAAUX.(CONTRA-FEIXE) ESTAMPADO	FORD F-350/F-600 (ANTIGO)
684409	5	7EQ5700A	SUP.DAMOLAAUX.(CONTRA-FEIXE)	FORD F-600 A F-13000
684410	5	BD7T5700A	SUP.DAMOLAAUX.(CONTRA-FEIXE)	FORD CARGO (TODOS)
695407	2	T13803731B	SUP.DAMOLAAUX.(CONTRA-FEIXE)	VOLKSWAGEN 11.130/13.130
695750	6	RT13803731	SUP.DAMOLAAUX.(CONTRA-FEIXE) LONGO	VOLKSWAGEN-RODOMASTER
684313	7		SUP.DAMOLAAUX	FORD F-4000 98/...
684352	8		SUP.DAMOLAAUX	FORD CARGO 814 VW 8140-8150



SCÂNIA / VOLVO






CÓDIGO	FIG.	N-ORIGINAL	DESCRIÇÃO	APLICAÇÃO
690499	1	167079	SUP.DAMOLAAUX.(CONTRA-FEIXE) 4 FUROS	SCÂNIA 75/76/110/11
690504	2	293273	SUP.DAMOLAAUX.(CONTRA-FEIXE) 5 FUROS	SCÂNIA 112 A 142

MB / CHEVROLET / FORD		
	240154	MERCEDES N: A 9013200063 ALGEMA DA MOLA TRASEIRA MB SPRINTER 310 D
	240300	MERCEDES N:3103200063 ALGEMA DA MOLA TRASEIRA MB-608/708
	3057	MERCEDES N:6703200063 ALGEMA DA MOLA TRASEIRA COM BUCHA MB-LP321/1111
	240398	MERCEDES N:3213200062 ALGEMA DA MOLA DIANTEIRA MB-LP321/1111
	240399	MERCEDES N:3123201663 ALGEMA DA MOLA TRASEIRA MB-LP321/1111
	240401	MERCEDES N:3523200063 ALGEMA DA MOLA DIANTEIRA MB-1113 A 2222
	240403	MERCEDES N:3523200163 ALGEMA DA MOLA TRASEIRA MB-1113/1313/1513/1518
	240404	MERCEDES N: 3943257020 ALGEMA DA MOLA TRASEIRA MB-1114/1318/1418/1618
	240750	MERCEDES N:3873200162 ALGEMA DA MOLA DIANTEIRA COM BUCHA MB-1924 A 1945
	240751	MERCEDES N:3463205063 ALGEMA DA MOLA TRASEIRA COM BUCHA MB-1924/1929/1932/1934
	240752	MERCEDES N:3873200163 ALGEMA DA MOLA TRASEIRA COM BUCHA MB-1935/1941/1945/1938
	3059	CHEVROLET N:7317429 ALGEMA DA MOLA TRASEIRA GM-C-10/D-10
	3060	CHEVROLET N:94642383 ALGEMA DA MOLA TRASEIRA GM-D-20/95 D-40
	246400	CHEVROLET N:3725531 ALGEMA DA MOLA TRASEIRA CHEVROLET BRASIL 6500 57/71
	246401	CHEVROLET N:7326850 ALGEMA DA MOLA TRASEIRA GM-C-60/D-60/D-70
	246402	CHEVROLET N:94615642 ALGEMA DA MOLA DIANTEIRA GM-D-11000 A D-13000
	3292	FORD N:1C345776-AC ALGEMA DA MOLA TRASEIRA F-250/F-350/ F400-2002/...
	3061	FORD N:BC8C5776A ALGEMA DA MOLA TRASEIRA F-100/F-1000

	254299	FORD N: TBAA5776/7 ALGEMA DA MOLA TRASEIRA F-350 57/71 (CURTA)
	254300	FORD N:BD2Y5776/7 ALGEMA DA MOLA TRASEIRA F-350 E F-2000 (LONGA)
	254301	FORD N:B7T5776A ALGEMA DA MOLA TRASEIRA F-4000/F-600
	254200	FORD N: E6TZ 5776-B ALGEMA DA MOLA TRASEIRA RANGER
FORD / VOLKSWAGEN / SCÂNIA / VOLVO / AGRALE		
	254400	FORD N:T75411161 ALGEMA DA MOLA DIANTEIRA F-12000/F-14000 (SAPÃO)
	254401	FORD N: (XC35-5B311-AA) ALGEMA DA MOLA DIANTEIRA F-12000
	3772	VOLKSWAGEN N:TAP.599.191 ALGEMA DA MOLA TRASEIRA VW-14.220 A 35.300 CARGO 1113/2425
	254350	VOLKSWAGEN N:TAP.599.191 ALGEMA DA MOLA TRASEIRA VW-8.140 E CARGO 814/815/8150
	260501	SCÂNIA N:275568 ALGEMA DA MOLA DIANTEIRA SCANIA 112 A 142 /SÉRIE 4 - 360
	260503	SCÂNIA N:363770 ALGEMA DA MOLA TRASEIRA SCANIA 112 A 142/SÉRIE 4-360
	266500	VOLVO N:8121561 ALGEMA DA MOLA DIANTEIRA NL-12-340/360
	266501	VOLVO N:8121686 ALGEMA DA MOLA DIANTEIRA NL-12-340/360 (PARABÓLICO)
	AL006	AGRALE N:6001014004008 ALGEMA DA MOLA DIANTEIRA 1600/1800
	AL007	AGRALE N:6001014004009 ALGEMA DA MOLA TRASEIRA 1600/1800
	AL009	AGRALE N:6008,014,051,004 ALGEMA DA MOLA TRASEIRA AGRALE/VOLVARE TODOS
	AL008	AGRALE N:6007,014,314,008 ALGEMA DA MOLA TRASEIRA AGRALE/7000/8500

MB/CHEVROLET		
	3100	MERCEDES N: 3193200662 JUMELO DA MOLA DIANTEIRA (BUCHA DE BORRACHA NYLON) MB-608/708
	4019	CHEVROLET JUMELO DA MOLA DIANTEIRA (BUCHA DE AÇO TIPO "U") D-60/D-70/DETROIT


FORD / FORD-WILLYS		
	3062	FORD N:BE2P5776B JUMELO DA MOLA TRASEIRA (BUCHA DA BORRACHA) PAMPA
	3065	FORD/WILLYS N:B243702 JUMELO DA MOLA DIANTEIRA E TRASEIRA - (BUCHA DE BORRACHA) JEEP/ RURAL DIANTEIRA - PICK-UP 66/....
	3066	FORD/WILLYS N:31766 JUMELO DA MOLA TRASEIRA (BUCHA DE BORRACHA) PICK-UP 66/....

CHAPAS DO JUMELO






















CÓDIGO	FIG.	N-ORIGINAL	DESCRIÇÃO	APLICAÇÃO
5443	2	93223948	CHAPA DO JUMELO DA MOLA TRASEIRA	CHEVROLET -S-10
CH027	4		CHAPA DO JUMELO DA MOLA DIANTEIRA	FORD CARGO 814
4028	5	T06411167	CHAPA DO JUMELO DA MOLA DIANT./TRAS (FURO 16MM)	VW 6,90/7,110 E DIANTEIRA 11,130/13,130
CH027	4	TAP411167	CHAPA DO JUMELO DA MOLA DIANTEIRA	VW 8,140
CH028	1	TGG411167	CHAPA DO JUMELO DA MOLA DIANTEIRA	VW 12,140/14,220
4029	3		CHAPA DO JUMELO DA MOLA DIANTEIRA (FURO 18MM)	VW 16,210
4029	3	T2D411165	CHAPA DO JUMELO DA MOLA DIANTEIRA (FURO 16MM)	VW 14,210/22,160

ASSENTO DO FEIXE DE MOLAS-TRASEIRO



CÓDIGO	FIG.	N-ORIGINAL	DESCRIÇÃO	APLICAÇÃO
290500	1	3703510214	ASSENTO DO FEIXE DE MOLAS TRASEIRO	MERCEDES 1313/1513/1418
297401	2	9333086	ASSENTO DO FEIXE DE MOLAS TRASEIRO	CHEVROLET C-60/D-60/DETROIT 72/76
297402	3	7326806	ASSENTO DO FEIXE DE MOLAS TRASEIRO	CHEVROLET D-70 72/...
297403	4	9304329	ASSENTO DO FEIXE DE MOLAS TRASEIRO	CHEVROLET C-60/D-60/DETROIT 76/....
305401	2	BD2T5796A	ASSENTO DO FEIXE DE MOLAS TRASEIRO	FORD F-600 72/76
305402	3	BC0T5796A	ASSENTO DO FEIXE DE MOLAS TRASEIRO	FORD F-700 A F-13000
305403	5	86TU5789A	ASSENTO DO FEIXE DE MOLAS TRASEIRO	FORD F-14000 (SAPÃO)
305500	6	B7HU5789A	ASSENTO DO FEIXE DE MOLAS TRASEIRO	FORD CARGO (TODOS)
315500	6	B7UH5789	ASSENTO DO FEIXE DE MOLAS TRASEIRO	VOLKSWAGEN 11,140 A 16,170
315601	7	TAR599516	ASSENTO DO FEIXE DE MOLAS TRASEIRO DIREITO	VOLKSWAGEN 16,170 A 24,250 ÔNIBUS (VW-CARGO)
315600	8	TAR599515	ASSENTO DO FEIXE DE MOLAS TRASEIRO ESQUERDO	VOLKSWAGEN 16,170 A 24,250 ÔNIBUS (VW-CARGO)
315650	9		ASSENTO DO FEIXE DE MOLAS TRASEIRO	VOLKSWAGEN 16,210-H
317500	10		ASSENTO DO FEIXE DE MOLAS TRASEIRO	VOLVO ATE 1996
317514	11	1626878	ASSENTO DO FEIXE DE MOLAS TRASEIRO	GLOBERTROTTER/FH12/NL-12C/GARRAP/ESTABILIZA-DOR
317515	11	3197962	ASSENTO DO FEIXE DE MOLAS TRASEIRO	GLOBERTROTTER/FH12/NL-12C/GARRAP/ESTABILIZA-DOR 40MM (ALTURA)


	1513	SAPATA P/EIXO REDONDO COM MANCAL MOLA 82MM TRUCK SUSPENSYS SUSPENSYS		605700	N.200100557 SAPATA GRAMPO TRAS. TITAN TRACTOR SUSP-AR/SUSP/MISTA
	580755	N.RN 170,472 SAPTA DO BRAÇO TENSOR CAVALO MECÂNICO TRUCK SUSPENSYS MOLA 100 1938 S/1944 TRUCK/VW/FO/IVECO SUSPENSYS		595401	FORD SAPATA DE GRAMPO DE MOLA TRASEIRA FORD 14000
	580300	MERCEDES SAPTA DE GRAMPO DE MOLA TRASEIRA (ESPECIAL) MB 608/708		595500	FORD N:ITU5796A SAPATA DE GRAMPO DE MOLA TRASEIRA CARGO/89
	580350	MERCEDES N: 688,325,0012 SAPATA DA MOLA TRASEIRA MB 709 (AÇO)		595501	FORD N:HU5796AA SAPATA DE GRAMPO DE MOLA TRASEIRA CARGO 90/98
	580351	MERCEDES N: 670,325,0012 SAPATA DA MOLA TRASEIRA MB 912/914/ E 712C (AÇO)		595501	VOLKSWAGEM N:T13599174A SAPATA DE GRAMPO DE MOLA TRASEIRA VW 13,130
	580400	MERCEDES SAPATA DE GRAMPO DE MOLA TRASEIRA (ESPECIAL) MB 1111/1113		607499	VOLVO N:1505272 SAPATA DE GRAMPO DE MOLA TRASEIRA (TODOS)
	580401	MERCEDES N: 3943257020 ALGEMA DA MOLA TRASEIRA MB 1114/1318/1418/1618		607501	DIR.-VOLVO N:607501
	595502	CARGO SAPATA DE GRAMPO TRASEIRA (APÓS 99)		607500	ESQ.-VOLVO N:607500 SAPATA DE GRAMPO DE MOLA E ESTABILIZA- DOR - (TODOS)
	595400	FORD N:897U5789AA SAPATA DE GRAMPO DE MOLA TRASEIRA F-600 .../72		607504	DIR.-VOLVO N: 607504
				607503	ESQ.-VOLVO N:607503 SAPATA DE GRAMPO DE MOLA E ESTABILIZADOR FH-12/INH-12

CALÇO PARA LEVANTAR MOLEJO



CÓDIGO	FIG.	DESCRIÇÃO	APLICAÇÃO
345050	1	CALÇO PARA LEVANTAR MOLEJO ESPESSURA 80X20	MERCEDES E TRUCKS
345051	2	CALÇO PARA LEVANTAR MOLEJO ESPESSURA 80X40	MERCEDES E TRUCKS
345055	3	CALÇO PARA LEVANTAR MOLEJO ESPESSURA 80MMX80MM	MERCEDES E TRUCKS
345054	3	CALÇO PARA LEVANTAR MOLEJO ESPESSURA 80MMX60MM	MERCEDES E TRUCKS
345500	1	CALÇO PARA LEVANTAR MOLEJO ESPESSURA 90X20	CARRETAS
345501	2	CALÇO PARA LEVANTAR MOLEJO ESPESSURA 90X40	CARRETAS
345502	3	CALÇO PARA LEVANTAR MOLEJO ESPESSURA 90MMX80MM	CARRETAS
345503	3	CALÇO PARA LEVANTAR MOLEJO ESPESSURA 90X60MM	CARRETAS

CUNHA DE MOLA



CÓDIGO	DESCRIÇÃO	APLICAÇÃO
430399	CUNHA DA MOLA DIANTEIRA E TRASEIRA	MERCEDES 608/708 E DIANTEIRA 1111
430400	CUNHA DA MOLA DIANTEIRA (8mm)	MERCEDES 1113 ao 2013
430401	CUNHA DA MOLA DIANTEIRA (10mm)	MERCEDES 1113 ao 2013
430402	CUNHA DA MOLA DIANTEIRA (13mm)	MERCEDES 1113 ao 2013
430403	CUNHA DA MOLA TRASEIRA (11mm)	MERCEDES 1113/2013 - FORD - CHEVROLET
430405	CUNHA DA MOLA TRASEIRA (13mm)	MEREDES TRUCKS
430404	CUNHA DA MOLA TRASEIRA (20mm)	MERCEDES 1113/2013 - FORD - CHEVROLET
452500	CUNHA DA MOLA DIANTEIRA	SCANIA 12 ao 142
452502	CUNHA DA MOLA TRASEIRA	SCANIA 12 ao 142
458501	CUNHA DA MOLA TRASEIRA (Especial)	VOLVO N-12/340/360
430750	CUNHA DA MOLA DIANTEIRA	MB 1938
430751	CUNHA DA MOLA TRASEIRA	MB 1935 / 1945

SEPARADOR DO CONTRA FEIXE



CÓDIGO	FIG.	Nº ORIGINAL	DESCRIÇÃO	APLICAÇÃO
620300	01		SEPARADOR DE CONTRA FEIXE LISO	MERCEDES 608/708
620301	02		SEPARADOR DO CONTRA FEIXO COM GUIAS	MERCEDES 608/708
620500	01	3523240135	SEPARADOR DO CONTRA FEIXE LISO	MERCEDES LP-321 1111/1113/1313/1315
620400	02	3403240435	SEPARADOR DO CONTRA FEIXO COM GUIAS	MERCEDES LP-321 1111/1113/1313/1315
620750	02	3873240035	SEPARADOR DO CONTRA FEIXO COM GUIAS	MERCEDES 1924 ao 1945
634300	01	BB9T5594	SEPARADOR DO CONTRA FEIXE LISO	FORD F-4000/F-600 57/71 CH BRASIL F-350
634301	02		SEPARADOR DO CONTRA FEIXO COM GUIAS	FORD F-4000/F-600 57/71 CH BRASIL
634401	01	C2TZ5594	SEPARADOR DO CONTRA FEIXE LISO	FORD F-600 a F-13000/14000 / F 700/CH C-60 D-70
634500	05		SEPARADOR DO CONTRA FEIXE LISO (Especial)	FORD CARGO (TODOS)
640501	04		SEPARADOR DO CONTRA FEIXE 3.1/2"	SCÂNIA 113 - 25mm

NOSSO ENDEREÇO

Prado Distribuidora de Auto Peças
 Albino Niquele, nº 136, cep 81940 220 Umbará / PR
 (41) 3289 7765 ou (41) 3396 0325
contato@pradodist.com.br
vendas@pradodist.com.br

NOSSA MISSÃO



“ Estar atentos às necessidades e à comodidade dos clientes, a Prado Distribuidora de Auto Peças Ltda mantém em suas instalações um completo estoque de peças que garantem a imediata resolução do problema de nossos clientes. ”

CHEVROLET / GMC / SCÂNIA / FORD / VOLVO

	003648 PR-01072 480300	MERCEDES N: 3093310027 GUIA DE GRAMPO DA MOLA DIANTEIRO MB 608/708
	480301	MERCEDES N:3093250331 GUIA DE GRAMPO DA MOLA DIANTEIRA E TRASEIRA MB 608/708
	003650 PR-01074 480302	MERCEDES N:6673220231 GUIA DE GRAMPO DA MOLA DIANTEIRA E TRASEIRA MB 709/812/912
	003658 PR-01046 480751	MERCEDES N:6203510026 GUIA DE GRAMPO DA MOLA TRASEIRA MB 19 29 AO 1945
	009088 PR-01079 480760	MERCEDES N: GUIA DE GRAMPO DA MOLA TRASEIRA MB 2635/2638
	PR-01098 480850	MERCEDES N:3273220231 GUIA DE GRAMPO DA MOLA DIANTEIRA MB LP-321/1111
	003652 PR-01012 480401	MERCEDES N:3523220024 GUIA DE GRAMPO DA MOLA DIANTEIRA MB 1113 A 2219
	005974 PR-01003 480403	MERCEDES N:0443250131 GUIA DE GRAMPO DA MOLA TRASEIRA -(GRAMPO REDONDO) MB 1113/1313/1513
	011093 PR-01099 480406	MERCEDES GUIA DE GRAMPO DA MOLA TRASEIRA (GRAMPO REDONDO "D") MB1113/1313/1513
	009208 PR-01060 480405	MERCEDES N: 3443227024 GUIA DE GRAMPO DA MOLA TRASEIRA MB 1114/1618/1621
	003654 SC-01017 480404	MERCEDES N:3833250031 GUIA DE GRAMPO DA MOLA TRASEIRA MB 1114/1318/1517
	003656 PR-01050 480700	MERCEDES N:3453250031 GUIA DE GRAMPO DA MOLA TRASEIRA MB 2013 AO 2216
	003657 PR-01061 480750	MERCEDES N:3043310027 GUIA DE GRAMPO DA MOLA DIANTEIRA MB 1929 AO 1945
	005465 ES009	CHEVROLET N:3656741 GUIA DE GRAMPO DA MOLA TRASEIRA C-10/D-10
	ES002	CHEVROLET N:7326782 GUIA DE GRAMPO DA MOLA DIANTEIRA - (ESTAMPADO) D-60/D-70 (DETROIT)
	005458 480401	CHEVROLET N:7326088 GUIA DE GRAMPO DA MOLA TRASEIRA D-60/D-70 (DETROIT)
	005151 ES-005	CHEVROLET N:7326088 GUIA DE GRAMPO DA MOLA TRASEIRA D-60/D-70 (DETROIT)
	PR-05026	GMC GUIA DE GRAMPO DA MOLA TRASEIRA GMC 12,170 AO 16,220

	003780 PR-04029 497300	FORD N: D7HA.5708 GUIA DE GRAMPO DA MOLA TRASEIRA F-4000/F-600/70
	003778 PR-04006 497400	FORD N:C3TA5458A GUIA DE GRAMPO DA MOLA TRASEIRA DIANTEIRA F-600 .../71 - F-13000 AO F-21000
	003779 PR-04009 497401	FORD N:BD2T5708A GUIA DE GRAMPO DA MOLA TRASEIRA F-600/700 .../70 - F-130000 A F-21000
	005947 PR-04024 497500	FORD N: TRA-411185 GUIA DE GRAMPO DA MOLA TRASEIRA DIANTEIRA FORD CARGO/1617/1622/2425
	PR-04090 497502	FORD N:XC35-5458-AA GUIA DE GRAMPO DA MOLA DIANTEIRA -F1200
	003780 PR-04029 497501	FORD N:D7HA5708 GUIA DE GRAMPO DA MOLA TRASEIRA FORD CARGO E TRUCK MB
	004032 PR-02005 503501	SCÂNIA N:135708 GUIA DE GRAMPO DA MOLA TRASEIRA S CÂNIA 110 A 142 - SÉRIE 4
	009142 PR-02013 503502	SCÂNIA GUIA DE GRAMPO DA MOLA DIANTEIRA C/ GARRA PARA AMORTECEDOR SCÂNIA 112 A 142
	003843 PR-07004 510500	VOLVO N:1609842 GUIA DE GRAMPO DA MOLA DIANTEIRA C/ SUPORTE PARA AMORTECEDOR VOLVO (TODOS)

FORD / VOLKSWAGEN / SCÂNIA / VOLVO / TOYOTA / MB

	497600	FORD N:TJG599175 GUIA DE GRAMPO DA MOLA TRASEIRA - (CURTO) CARGO 16,170 A 24,250
	005975 PR-04025 497601	FORD N:TAR599175 GUIA DE GRAMPO DA MOLA TRASEIRA - (LONGA) CARGO 16,17 A 24,25
	007893 DE002	FORD/VOLKSWAGEN CHAPA DE PROTEÇÃO DO SUPORTE TRASEIRO P/ TRASEIRA (BATENTE SUPERIOR) F14000 CARGO/CAMINHÃO VOLKS .../89
	007894 DE004	FORD/VOLKSWAGEN CHAPA DE PROTEÇÃO DO SUPORTE TRASEIRO P/DIANTEIRA (BATENTE SUPERIOR) CARGO/CAMINHÃO VOLKS 90/...
	DE003	FORD/VOLKSWAGEN CHAPA DE PROTEÇÃO DO SUPORTE TRASEIRO P/TRASEIRA (BATENTE SUPERIOR) CARGO/CAMINHÃO VOLKS 90/...
	154450	FORD/VOLKSWAGEN CHAPA DE PROTEÇÃO LATERAL DO SUPORTE DA MOLA TRAS./ DIANTEIRA CARGO/CAMINHÃO VOLKS
	002848 PR-06018 508300	VOLKSWAGEN N:TAR411185 GUIA DE GRAMPO DA MOLA DIANTEIRA C/BATENTE VW-6,90/7,110
	005971 PR-06035 508302	VOLKSWAGEN N:TAP-599.175 GUIA DE GRAMPO DA MOLA DIANTEIRA CARGO 814/815 IDEM VW 8.140/8150/9150
	PR-06026 497500	VOLKSWAGEN N:T754111885A GUIA DE GRAMPO DA MOLA DIANTEIRA VW - 16.170 A 24.170 / 24.250

	508501	VOLKSWAGEN N:TJG-411,185 GUIA DE GRAMPO DA MOLA DIANTEIRA VW-16,170 A 24,250
	497600	VOLKSWAGEN N:TJG599175 GUIA DE GRAMPO DA MOLA TRASEIRA - (CURTO) VW-16,170 A 24,170
	PR-06027	VOLKSWAGEN N:TAR599175 GUIA DE GRAMPO DA MOLA TRASEIRA -(LONGA) VW-16,17 A 24,17
	10466 644700 PR-06030	VOLKSWAGEN N:2TB599175 GUIA DE GRAMPO DA MOLA TITAN - SUSP.AR
	009138 DE-005	VOLKSWAGEN CHAPA DE PROTEÇÃO DO SUPORTE MOLA TRAÇADO VW/CARGO TRAÇADO 95/..
	006872 PR-07014 510514	VOLVO N:107,5241 GUIA DE GRAMPO DA MOLA DIANTEIRA GLOBETROTTER / FH-12/NL-12
	CH022	TOYOTA N:4847398001 CHAPA DO GRAMPO DA MOLA TOYOTA (TODOS)
	003918	MERCEDES N:031432600047 CHAPA DE ARTICULAÇÃO DO ESTABILIZADOR DIANTEIRO MB 608-D
	003919	MERCEDES N:3093260447 CHAPA DE ARTICULAÇÃO DO ESTABILIZADOR TRASEIRO MB 608-D
	005379	MERCEDES N:3083230040 CHAPA DO GRAMPO DO ESTABILIZADOR DIANTEIRO MB 608-D
	003920	MERCEDES N:6883267047 CHAPA DE ARTICULAÇÃO DO ESTABILIZA- DOR MB 912
	005427	VOLKSWAGEN N:T06411049 CHAPA DE ARTICULAÇÃO DO ESTABILIZADOR DIANTEIRO VW-6,90

CHAPA DO ESTABILIZADOR

	004834	MERCEDES N:6883237040 CHAPA DO GRAMPO DO ESTABILIZADOR DIANTEIRO MB 912
	010788	CHAPA GRAMPO DE CARROCERIA FURO 5/8" - 80MM - ENTRE CENTROS
	005428	VOLKSWAGEN N:T06511445 CHAPA DE ARTICULAÇÃO DO ESTABILIZA- DOR TRASEIRO VW-6,90
	005388	VOLKSWAGEN N:T06411069 CHAPA DO GRAMPO DO ESTABILIZADOR DIANTEIRO VW-6,90
	005432	VOLKSWAGEN N:TAR411053 CHAPA DO ESTABILIZADOR DIANTEIRO VW-16,170

CAPAS DO ESTABILIZADOR

	003911	MERCEDES N: 3093230440 CAPA DA BORRACHA DO ESTABILIZADOR DIANTEIRO MB 608-D
	003912	MERCEDES N: 3093260740 CAPA DA BORRACHA DO ESTABILIZADOR DIANTEIRO MB 608-D
	005375	MERCEDES N:6673230540 CAPA DA BORRACHA DO ESTABILIZADOR DIANTEIRO MB 912
	003913	MERCEDES N:6673261440 CAPA DA BORRACHA DO ESTABILIZADOR DIANTEIRO MB 912
	003921	MERCEDES N:6673260027 CAPA DA BORRACHA DO ESTABILIZADOR TRASEIRO MB 912
	006155	VOLKSWAGEN N:T06411063 CAPA DA BORRACHA DO ESTABILIZADOR DIANTEIRO VW 6,90/9150
	006159	VOLKSWAGEN N:600511417 CAPA DA BORRACHA DO ESTABILIZADOR DIANTEIRO VW 6,90/9150

GRAMPO DO ESTABILIZADOR


CÓDIGO	Nº ORIGINAL	DESCRIÇÃO	APLICAÇÃO
005444 GR001	3083230126	GRAMPO DO ESTABILIZADOR DIANTEIRO	MERCEDES 608
005447 GR002	6683230026	GRAMPO DO ESTABILIZADOR DIANTEIRO	MERCEDES 912
005454 GR003	T06411067	GRAMPO DO ESTABILIZADOR DIANTEIRO	VOLKSWAGEN 6.90

MB/FORD/SCÂNIA/VOLVO/TRUCK-CARRETA

	006841 SU021	DIR. MERCEDES N:314300578
	006838 SU020	ESQ. MERCEDES N:3143200478 SUPORTE DA ARTICULAÇÃO DO ESTABILIZADOR MB 608
	SU031	MERCEDES N:3083230026 SUPORTE INFERIOR DO AMORTECEDOR MB 608
	SU037	MERCEDES SUPORTE INFERIOR DO AMORTECEDOR INCLINADO MB 608
	006854 SU023	DIR. -MERCEDES N:6883207543
	006844 SU022	ESQ. -MERCEDES N:6883207443 SUPORTE DA ARTICULAÇÃO DO ESTABILIZADOR DIANTEIRO MB 912
	011143 SU024	MERCEDES N:688.320.7778 SUPORTE ARTICULADOR ESTABILIZADOR TR-ESQ. MB 912/914
	006952 SU026	MERCEDES N:688.320.8043 SUPORTE ARTICULADOR ESTABILIZADOR TR -ESQ. MB 912/914
	011144 SU025	MERCEDES N:688.320.7878 SUPORTE ARTICULADOR ESTABILIZADOR DT-DIR. MB 912/914
	006951 SU027	MERCEDES M:688.320.8143 SUPORTE ARTICULADOR ESTABILIZADOR TR-DIR. MB 912/914
	011147 SU034	DIR. -MERCEDES N: 3523231763
		ESQ. -MERCEDES N:3523231663 SUPORTE INFERIOR DO AMORTECEDOR DIANTEIRO MB 1113
	684308	FORD N: BD5T 18132A SUPORTE INFERIOR DO AMORTECEDOR TRASEIRO F4000

COXIM DO SILENCIOSO E PARALAMA

		TRUCK/CARRETA COXIM DO PARALAMA DO TREMINHÃO/BITREM
--	--	---

BUCHA,MANCAIS E COXINS

	003905 3043	MERCEDES BENZ N:0009883610 BUCHA SILENCIOSA DA MOLA DA CABINE MB-1113/1313/1513-(TO- DOS)
	003892 2066	MERCEDES BENZ BUCHA DA MOLA DA CABINE MB- MODELO NOVO TODOS BICUDO
	003891 3075	MERCEDES BENZ TUBO DA MOLA DA CABINE MB-MODELO NOVO TODOS BICUDO
	000308 3091	VOLKSWAGEN/FORD N:TJG899397 BUCHA DA CABINE - CAMINHÃO TRASEIRA VW/CARGO 26220 / L-80/7100/35300
	002849 3039	VOLKSWAGEN N:T00899331A MANCAL DA ARTICULAÇÃO DA CABINE-DIANTEIRA VW 690/13130/14150
	000083 3036	VOLKSWAGEN N:TJ.3899425 COXIM TRASEIRO DA CABINE VW 690/13130/14150

















	000309 3122	VOLKSWAGEN N:TJG899607 COXIM DIANTEIRO DA CABINE VW-12.140/14.150/14.200 14.220/16.170/16.220/35.300 L-80/7100/8100/18310/26220
	005945 2192	VW N.2SL411071 E 2SL411071A KIT ESTABILIZADOR VW 12.140/12.180/14.150/1 4.220/16.170 16.200/16.220/24.22 0/35.300/40.3 00 (LEI- TO)/16.180CO/18.310OT











BUCHAS DO AMORTECEDOR

	003708 2041	FORD N: 7RC18198 BUCHA DO AMORTECEDOR DIANTEIRO F-4000/F-350/F-600/F-11000
	003950 3033	FORD N: BD2C18197A BUCHA DO AMORTECEDOR (COM TUBO) F-1000/F-4000
	2076	FORD N: B02C18197A BUCHA DO AMORTECEDOR S/ TUBO INFERIOR TRAS. F-1000/F-4000/F-100/F-350
	005259 2117	N: 0003230.685 BUCHA DO AMORTECEDOR DIANT./ TRAS. DO SUPORTE INF. MB 709/710/912/913/914
	000141 2070	VOLVO N: 1134962 BUCHA DO AMORTECEDOR DIANT./ TRASEIRO SUPERIOR VOLVO
	000141 2070	VOLVO N: 6882394 BUCHA DO AMORTECEDOR TRAS./DIANT. INFERIOR
	000966 2025	SCÂNIA N: 241922 BUCHA DO AMORTECEDOR DIANT. INFERIOR 110/111/112
	000969 2026	SCÂNIA N: 137885 BUCHA DO AMORTECEDOR SUPERIOR DO SCÂNIA DIANT.
	004001 2036	TOYOTA N: B5A48586 BUCHA DO AMORTECEDOR DIANTEIRO/ TRASEIRO TOYOTA

MB

	001006 2089	MB NO3873230285 ISOLADOR DA BARRA ESTABILIZADORA DIANTEIRA POLIURETANO MB- 1935/1630/2325/2635
	004016 2088	MB NO3873260281 ISOLADOR DA BARRA ESTABILIZADORA TRASEIRA POLIURETANO MB-1935/1630/1941
	000846 2091	MB NO3873260050 BUCHA DA PONTA DA BARRA ESTABILIZADORA TRASEIRA POLIURETANO MB-1935
	000847 2090	MB NO3873230250 BUCHA DA PONTA DA BARRA ESTABILIZADORA DIANTEIRA POLIURETANO MB -1935/1941/2325/2635
	000021 2097	MB N: 360.323.00.85 BUCHA POLIURETANO DA BARRA ESTAB.DIANT. MB.1313/1318/1513/2013 2 JGS POR VEÍCULO
	006651 3073	MB N: BUCHA DA PONTA DA BARRA ESTABILIZADORA DO MB.709/914 PU POLIURETANO

	003882 2014	MB N: 3093260285 BUCHA DO ESTABILIZADOR TRASEIRO MB-608
	003885 2015	MB N: 3093230385 BUCHA DO BRAÇO DO ESTABILIZADOR DIANTEIRO MB-608-D
	009885 2062	MB N.6883237085 BUCHA DO ESTABILIZADOR DIANTEIRO INT.30MM MB-709/712/710
	006090 2063	MB 6683260281 BUCHA DO ESTABILIZADOR TRASEIRO INT.40MM MB-709/712/709 E/914
	003886 2065	MB N: 6673230685 BUCHA DO ESTABILIZADOR DIANTEIRO INT.36MM MB-912/914
	000020	MB N: 6673260181 BUCHA DO ESTABILIZADOR TRASEIRO INT. 44MM MB-912/914/712/809/812
	003893 3095	MB BUCHA CARRETEL DA BORRACHA DA BARRA ESTABILIZADORA (ADAPTAÇÃO) MB-608-D
	003893 3027	MB BUCHA CARRETEL DE NYLON DA BARRA ESTABILIZADORA (ADAPTAÇÃO COMPLETA) MB-608-D
	003894 3009	MB N: 3093200073 BUCHA CARRETEL DE BORRACHA DA BARRA ESTABILIZADORA (MODELO ORIGINAL) MB-608-D/ L913 D/LO 813D
	002270 3079	MB N.6883207173 BUCHA SILENCIOSA DA PONTA DA BARRA DO ESTABILIZADOR (ADAPTAÇÃO) DIANT./TRAS. MB-912/914/712
	003906 3076	MB N: 384.320.7050 BUCHA DE BORRACHA DA PONTA DO ESTABILIZADOR OF 1318/1620 MB-1618 TODOS OF 1721
	007191 3159	MB N: 381.320.70.50 BUCHA DA BARRA ESTABILIZADORA CENTRAL DIANT. DO MB 1618/1621 (TODOS)
	007086	MB N: 301.326.00.81 BUCHA DA BARRA ESTABILIZADORA CENTRAL TRAS. DO MB 1618/1621 (TODOS)
	009192 2153	MB N: A9583200144 BUCHA BARRA TORÇÃO SUSPENSÃO DIANTEIRA ACCELO
	003906 3076	MB N: 3843204050 BUCHA BARRA ESTAB. DIANT./ TRAS. 1417S/1720/128EL/1938/ OF1918 OF1721/OF1722/ OF1620/ OH1318 OH1418/OH1420/OH1420/ OH1520
	009191 3269	MB N: A979300073 BUCHA PONTA BARRA TORÇÃO SUSPENSÃO DIANTEIRA ACCELO

VOLKSWAGEN		
	000310 2096	VW N: T16411093 BUCHA BARRA ESTABILIZADOR DIANT. INTR. 41MM 12140/14140/1 6220/22210/22140/26300/35300
	007602 2086	VW N: 04183055 BUCHA BARRA ESTABILIZADOR DIANT. 11130/13130 CARGO 1113/11313 INT. 37MM
	002839 2035	VOLKSWAGEN N: T600511413A BUCHA DO MANCAL ESTABILIZADOR TRASEIRO L-80/VW-6.90/7.90 AO 9150
	002840 2058	VOLKSWAGEN N: T06411041 BUCHA DO ESTABILIZADOR DIANTEIRO L-80/VW-6.90/7.110 AO 9150
	002842 3030	VOLKSWAGEN N: 600511421 BUCHA DA PONTA DO ESTABILIZA- DOR TRASEIRO L-80/VW- 6.90/7.110 AO 9150
	002850 3040	VOLKSWAGEN N: T06411045 BUCHA DA PONTA DO ESTABILIZADOR DIANTEIRO L-80/ VW-6.90/7.110 AO 9150
	009586 3145	VW N: T21411045 BUCHA PONTA BARRA ESTABILIZADORA 13130-14150 AO 16220
	010005 2129	VOLKSWAGEN N: T06411045 BUCHA DA PONTA DO ESTABILIZADOR DIANTEIRO L-80/ VW-6.90/7.110 AO 9150
VOLVO		
	000170 2189	VOLVO N: 1076890 BUCHA BARRA ESTABILIZADORA SUSPENSÃO DIANTEIRA FH12/ NH12 98/... INT 40MM
	006768 2191	VOLVO N: 1075180 BUCHA BARRA ESTABILIZADORA SUSPENSÃO NH/FH 12/FM 10/FM 2 INT 38MM
	000316 2108	VOLVO N: 1611551 BUCHA BARRA ESTABILIZADORA DIANTEIRA N10/NL12/FL7/FL10/ FL16/FS7/F7/F10/F12/F16/N7/ N10/N12
	006051 2190	VOLVO N: 1075179 BUCHA BARRA ESTABILIZADORA SUSPENSÃO DIANTEIRA FH12 ATÉ 98/FH 16 INT 34MM
FORD		
	003957 2051	FORD N: TAR411041 BUCHA DA BARRA ESTABILIZADORA FORD CARGO 1415/1422/1621/B 1618
SCÂNIA		
	008435 2080	SCÂNIA N: 228483 BUCHA DA BARRA DIANT. ESTABILIZADORA 37MM INT. SCÂNIA 112/113/142 R-T-K-F
AGRALE		
	000147 2205	AGRALE N: 6008.014.707.007 BUCHA BARRA ESTABILIZADORA DIANT. MICRO VOLARE A-8 2001 A 2004



DISTRIBUIDORA DE AUTO PEÇAS PARA CAMINHÕES



CATÁLOGO AUTO PEÇAS

Prado Distribuidora de Auto Peças

Albino Niquele, nº 136, cep 81940 220 Umbará / PR

(41) 3289 7765 ou (41) 3396 0325

contato@pradodist.com.br

WWW.PRADODIST.COM.BR